oppo

Copyright © Guangdong OPPO Mobile Telecommunications Corp., Ltd.
2020. All rights reserved.

5211657 V0.1

Quick guide

	AT	BE	BG	HR	CY	CZ	DK
	EE	FI	FR	DE	EL	HU	IE
	IT	LV	LT	LU	MT	NL	PL
	PT	RO	SK	SI	ES	SE	UK
	CH	IS	LI	NO	TR	-	-

English

Greetings from OPPO Mobile
This guide will show you how to use the phone and its important functions. You may also visit OPPO official website to get more information about the phone.

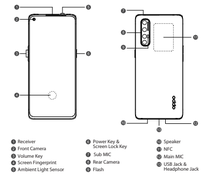

How to reboot the phone
Press and hold the Power Button and Volume Up Button at the same time until the OPPO boot animation is displayed to reboot the phone.

How to Transfer Old Mobile Content to a New Mobile
You can use OPPO Clone Phone to easily transfer photos, videos, music, contacts, messages, apps, etc from your old phone to the new one.
1. If you have an old Android phone, first scan the QR code below, then download and install Clone Phone, next open Clone Phone on both the new and old phones, and follow the on-screen instructions to complete the operation.

https://i.clonephone.coloros.com/download

2. If you have an old iPhone, open Clone Phone on the new phone directly, and follow on-screen instructions to sign in to iCloud account and sync the files.

Accessories and Software Information
You are provided with the following standard accessories:
1 Phone, 1 Charger, 1 Earphone, 1 USB data cable, 1 Safety Guide, 1 Quick Guide, 1 SIM Ejector Tool.

The product software version is: ColorOS V7
For the most recent information about accessories and software, please see the DoC (Declaration of Conformity) at www.oppo.com/en/certification.

The N-Mark is a trademark or registered trademark of NFC Forum, Inc. in the United States and in other countries.

Specification

Product		CPH2009
Main screen parameter		16.5cm(6.5")
Dimension		159.4x72.4x7.7(mm)
Battery		3935mAh/15.22Wh(Min) 4025mAh/15.57Wh(Typ)
Camera		48Megapixels+13Megapixels+8Megapixels +2Megapixels Rear 32Megapixels Front
Operating temperature		0°C-35°C
SAR Values	CE SAR	0.825W/kg(Head) 1.292W/kg(Body)
	RCM SAR	1.352W/kg(Head) 1.356W/kg(Body)

Note: The SAR values above are the highest values reported for this device.

Radio Waves Specifications

Radio	Frequency	Max. Output Power
GSM	850MHz	32.5±1dBm
	900MHz	33±1dBm
	1800MHz	30±1dBm
	1900MHz	29.5±1dBm
WCDMA	Bands 1/5/6/19	23.8±1dBm
	Band 8	24±1dBm
	Bands 2/4	23±1dBm
LTE FDD	Bands 1/3/5/12/17/18/19/26	23.8±1dBm
	Band 28	23.5±1dBm
	Band 32	/
	Band 2	22.8±1dBm
	Bands 8/20	24±1dBm
	Bands 4/7/66	23±1dBm
LTE TDD	Bands 38/39/40	23.5±1dBm
	Band 41	25±1dBm
NR TDD NSA	n78/n40	23±1.2dBm
Bluetooth	2.4-2.4835GHz	9±2.5dBm(EIRP)
2.4G Wi-Fi	2.4-2.4835GHz	17.5±2dBm(EIRP)
5G Wi-Fi	5.15-5.35GHz; 5.47-5.725GHz	16.5±2.5dBm(EIRP)
	5.725-5.85GHz	10.5±2.5dBm(EIRP)
NFC	13.56MHz	≤42dBuA/m @10m

Some new frequency bands may be supported on future updated software. For details about frequency bands, see the product specifications on http://www.oppo.com.

Français

OPPO Mobile vous souhaite la bienvenue
Ce guide vous montre comment utiliser le téléphone et décrit ses fonctions importantes. Vous pouvez également visiter le site officiel d'OPPO pour obtenir plus d'informations sur le téléphone.

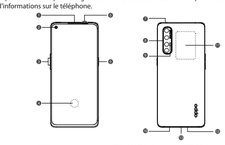

Comment redémarrer le téléphone
Maintenez les boutons de marche/arrêt et d'augmentation de volume enfoncés simultanément jusqu'à ce que l'animation de démarrage OPPO s'affiche pour redémarrer le téléphone.

Comment transférer le contenu d'un ancien téléphone vers un nouveau
Vous pouvez utiliser OPPO Clone Phone afin de transférer facilement photos, vidéos, musique, contacts, messages, applications, etc. depuis votre ancien téléphone vers votre nouveau téléphone.
1. Si vous disposez d'un ancien téléphone Android, scannez tout d'abord le code QR ci-dessous, puis téléchargez et installez Clone phone. Ouvrez ensuite Clone phone sur votre ancien et votre nouveau téléphone et suivez les instructions à l'écran pour terminer l'opération.

https://i.clonephone.coloros.com/download

2. Si vous avez un ancien iPhone, ouvrez Clone phone sur le nouveau téléphone directement, puis suivez les instructions à l'écran pour vous connecter sur votre compte iCloud et synchroniser les fichiers.

Informations sur les accessoires et le logiciel
Les accessoires standards suivants vous sont fournis:
1 Téléphone, 1 Chargeur, 1 Ecouteurs, 1 Outil d'éjection SIM, 1 Câble de données USB, 1 Guide de sécurité, 1 Guide rapide.
Version logicielle : ColorOS V7
Pour obtenir les informations les plus récentes sur les accessoires et le logiciel, consultez la Déclaration de Conformité (DC) sur www.oppo.com/en/certification.

N-Mark est une marque de NFC Forum, Inc. déposée aux Etats-Unis et dans d'autres pays.

Paramètres de fonctionnement

Modèle		CPH2009
Taille de l'écran principal		16,5cm(6,5 pouces)
Dimensions		159,4x72,4x7,7(mm)
Batterie		3935mAh/15,22Wh(Min) 4025mAh/15,57Wh(Typ)
Appareil photo		48-mégapixels+13-mégapixels +8-mégapixels+2-mégapixels 32-mégapixels avant
Température de fonctionnement		0°C-35°C
Valeurs DAS	CE SAR	DAS tête (0,825W/kg) DAS tronc (1,292W/kg) DAS membres (2,283W/kg)

Remarque : Les valeurs DAS sont les valeurs les plus élevées signalées pour cet appareil.

Spécifications concernant les ondes radio

Radio	Fréquence	Puissance de sortie max.
GSM	850MHz	32.5±1dBm
	900MHz	33±1dBm
	1800MHz	30±1dBm
	1900MHz	29.5±1dBm
WCDMA	Bands 1/5/6/19	23.8±1dBm
	Band 8	24±1dBm
	Bands 2/4	23±1dBm
LTE FDD	Bands 1/3/5/12/17/18/19/26	23.8±1dBm
	Band 28	23.5±1dBm
	Band 32	/
	Band 2	22.8±1dBm
	Bands 8/20	24±1dBm
	Bands 4/7/66	23±1dBm
LTE TDD	Bands 38/39/40	23.5±1dBm
	Band 41	25±1dBm
NR TDD NSA	n78/n40	23±1.2dBm
Bluetooth	2.4-2.4835GHz	9±2.5dBm(EIRP)
2.4G Wi-Fi	2.4-2.4835GHz	17.5±2dBm(EIRP)
5G Wi-Fi	5.15-5.35GHz; 5.47-5.725GHz	16.5±2.5dBm(EIRP)
	5.725-5.85GHz	10.5±2.5dBm(EIRP)
NFC	13.56MHz	≤42dBuA/m @10m

Certaines nouvelles bandes de fréquences pouvaient être prises en charge sur les futurs logiciels mis à jour. Pour plus de détails sur les bandes de fréquences, consultez les spécifications du produit sur http://www.oppo.com.

Español

Bienvenido a OPPO Mobile
Esta guía le mostrará el uso del teléfono además de sus funciones más importantes. También, puede visitar nuestra página web oficial de OPPO donde obtendrá mayor información sobre el mismo.

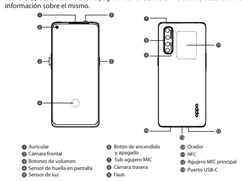

Cómo forzar el reinicio del teléfono
Mantenga presionados los botones de Encendido y Vol (+) hasta que aparezca la animación de inicio de OPPO para forzar el reinicio del teléfono.

Puede utilizar la función de OPPO "Clonar Teléfono" para transferir
rápidamente sus fotos, vídeos, música, contactos y aplicaciones a su nuevo teléfono desde el antiguo. Para ello, siga estos pasos:
Puede usar "Clonar Teléfono" de OPPO para transferir fácilmente fotos, vídeos, música, contactos, mensajes, aplicaciones, etc. desde su antiguo teléfono al nuevo.
1. Si tiene un teléfono Android, primero escanee el código QR que aparece a continuación, seguidamente descargue e instale "Clonar Teléfono", abra la aplicación en ambos teléfonos y siga las instrucciones que aparecen en pantalla para completar la operación.

https://i.clonephone.coloros.com/download

2. Si tiene un iPhone antiguo, abra "Clonar Teléfono" directamente en el nuevo teléfono y siga las instrucciones que aparecen en pantalla para iniciar sesión en la cuenta de iCloud y sincronizar los archivos.

Información de los accesorios y el software
Se le proporcionan los siguientes accesorios estándar:
1 Teléfono, 1 Cargador, 1 Auriculares, 1 Cable USB, 1 Guía de seguridad, 1 Guía rápida, 1 Herramienta de extracción de tarjeta SIM.
Versión de software: ColorOS V7
Para obtener la información más reciente sobre accesorios y software, consulta la Declaración de conformidad (DoC) en www.oppo.com/en/certification.

N-Mark es una marca comercial o registrada de NFC Forum, Inc. en los Estados Unidos de América y otros países.

Especificaciones técnicas

Producto		CPH2009
Tamaño de la pantalla		16,5cm(6,5 Pulgadas)
Dimensiones		159,4x72,4x7,7(mm)
Batería		3935mAh/15,22Wh(Min) 4025mAh/15,57Wh(Typ)
Cámara		Cuádruple cámara trasera de 48 Mpx + 13 Mpx + 8 Mpx + 2 Mpx. Cámara delantera de 32 Mpx
Temperatura para el correcto funcionamiento		0°C-35°C
Valores SAR	CE SAR	0,825W/kg(Cabeza) 1,292W/kg(Cuerpo)

Nota: Los valores de SAR anteriores son los mayores registrados para este dispositivo.

Especificaciones de ondas de radio

Radio	Frecuencia	Potencia máx. de salida
GSM	850MHz	32,5±1dBm
	900MHz	33±1dBm
	1800MHz	30±1dBm
	1900MHz	29,5±1dBm
WCDMA	Bands 1/5/6/19	23,8±1dBm
	Band 8	24±1dBm
	Bands 2/4	23±1dBm
LTE FDD	Bands 1/3/5/12/17/18/19/26	23,8±1dBm
	Band 28	23,5±1dBm
	Band 32	/
	Band 2	22,8±1dBm
	Bands 8/20	24±1dBm
	Bands 4/7/66	23±1dBm
LTE TDD	Bands 38/39/40	23,5±1dBm
	Band 41	25±1dBm
NR TDD NSA	n78/n40	23±1,2dBm
Bluetooth	2,4-2,4835GHz	9±2,5dBm(EIRP)
2,4G Wi-Fi	2,4-2,4835GHz	17,5±2dBm(EIRP)
5G Wi-Fi	5,15-5,35GHz; 5,47-5,725GHz	16,5±2,5dBm(EIRP)
	5,725-5,85GHz	10,5±2,5dBm(EIRP)
NFC	13,56MHz	≤42dBuA/m @10m

Las futuras actualizaciones de software pueden admitir o incorporar nuevas bandas de frecuencia. Para obtener más información sobre las bandas de frecuencia, consulte las especificaciones del producto en http://www.oppo.com.

Nederlands

Welkom bij OPPO mobile
In deze beknopte handleiding vindt u belangrijke informatie over de functies van de telefoon. Voor meer informatie kunt u altijd terecht op de officiële website van OPPO.

De telefoon opnieuw opstarten
Als u de telefoon opnieuw wilt opstarten, moet u de aan/uit-knop en de knop waarmee u het volume harder kunt zetten, gelijktijdig indrukken tot de OPPO-opstartanimatie op het display verschijnt.

Gegevens overzetten van een oud toestel naar een nieuwe OPPO smartphone
Met OPPO Telefoon klonen zet u gemakkelijk en snel data over van uw oude toestel naar uw nieuwe OPPO smartphone.
1. Android: Als u een oude Android telefoon hebt, scan dan eerst de ondenstaande QR-code op uw oude telefoon, download, installeer en open 'Telefoon klonen' op zowel uw oude en nieuwe telefoon en volg de instructies op om uw bestanden over te zetten.

https://i.clonephone.coloros.com/download

2. iPhone: Open als u een oude iPhone hebt direct 'Telefoon klonen' op de nieuwe telefoon en volg de instructies op het scherm om u aan te melden bij uw iCloud-account en de bestanden te synchroniseren.

Informatie over accessoires en software
U krijgt de volgende producten standaard in de doos van the telefoon:
1 telefoon, 1 oplader, 1 set oordoojes, 1 usb-kabel, 1 veiligheidsgids, 1 beknopte handleiding, 1 sim-uitwerpgereedschap.
Softwareversie: ColorOS V7
Raadpleeg de conformiteitsverklaring (DoC) op www.oppo.com/en/certification voor de meest recente informatie over accessoires en software.

Het N-merk is een handelsmerk of een gedeponeerd handelsmerk van NFC Forum, Inc. in de Verenigde Staten en andere landen.

Specificaties

Product		CPH2009
Schermafmetingen		6,5"(16,5cm)
Afmetingen		159,4x72,4x7,7(mm)
Accu		3935mAh/15,22Wh(Min) 4025mAh/15,57Wh(Typ)
Camera		48 Megapixel + 13 Megapixel + 8 Megapixel + 2 Megapixel Achtercamera 32 Megapixel Voorcamera
Gebruiktemperatuur		0°C-35°C
Specifieke absorptiesnelheid (SAR)	CE SAR	0,825W/kg(Head) 1,292W/kg(Body)

Opmerking: de SAR-waarden hierboven zijn de maximale waarden die voor dit apparaat zijn gerapporteerd.

Specificaties radiogolven

Radio	Frequentie	Max. uitgangsvermogen
GSM	850MHz	32,5±1dBm
	900MHz	33±1dBm
	1800MHz	30±1dBm
	1900MHz	29,5±1dBm
WCDMA	Bands 1/5/6/19	23,8±1dBm
	Band 8	24±1dBm
	Bands 2/4	23±1dBm
LTE FDD	Bands 1/3/5/12/17/18/19/26	23,8±1dBm
	Band 28	23,5±1dBm
	Band 32	/
	Band 2	22,8±1dBm
	Bands 8/20	24±1dBm
	Bands 4/7/66	23±1dBm
LTE TDD	Bands 38/39/40	23,5±1dBm
	Band 41	25±1dBm
NR TDD NSA	n78/n40	23±1,2dBm
Bluetooth	2,4-2,4835GHz	9±2,5dBm(EIRP)
2,4G Wi-Fi	2,4-2,4835GHz	17,5±2dBm(EIRP)
5G Wi-Fi	5,15-5,35GHz; 5,47-5,725GHz	16,5±2,5dBm(EIRP)
	5,725-5,85GHz	10,5±2,5dBm(EIRP)
NFC	13,56MHz	≤42dBuA/m @10m

Toekomstige upgradesoftware ondersteunt mogelijk enkele nieuwe frequentiebanden. Zie de productspecificaties op http://www.oppo.com voor meer informatie over frequentiebanden.

Deutsch

Grüße von OPPO Mobile
In dieser Anleitung sehen Sie Erläuterungen zur Benutzung des Mobiltelefons und seinen wichtigsten Funktionen. Weitere Informationen stehen Ihnen auch auf der offiziellen Website von OPPO zur Verfügung.

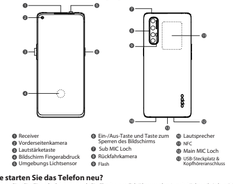

Wie starten Sie das Telefon neu?
Halten Sie die Einschalttaste und die Taste zur Erhöhung der Lautstärke gleichzeitig gedrückt, bis die OPPO-Start-Animation vom Neustarten des Telefons angezeigt wird.

Wie kann ich die auf meinem alten Telefon gespeicherten Daten auf ein neues übertragen?
Mit der Application, die OPPO Clone Phone heißt, können Sie Fotos, Videos, Musik, Kontakte, Nachrichten, Apps
usw. ganz einfach von Ihrem alten Telefon auf das neue übertragen.
1.Wenn Ihres Handy ein altes Android-Handy ist, scannen Sie zunächst den QR-Code unten. Laden Sie anschließend die Application, die OPPO Clone Phone heißt, herunter, installieren und öffnen Sie die Application sowohl auf dem alten als auch dem neuen Handy. Befolgen Sie dabei die Bildschirmanweisungen.

https://i.clonephone.coloros.com/download

2. Wenn Ihres Handy ein altes iPhone ist, öffnen Sie Clone Phone direkt auf dem neuen Handy und folgen Sie den Bildschirmweisungen, um sich in den iCloud-Account einzuloggen und die Dateien zu synchronisieren.

Zubehör und Softwareinformationen:
Sie erhalten folgendes Standardzubehör:
1 Handy, 1 Ladegerät, 1 Ohrhörer, 1 SIM-Auswerfer, 1 USB-Datenkabel,
1 Sicherheitsanleitung, 1 Kurzanleitung.

Software-Version: ColorOS V7
Aktuelle Informationen über Zubehör und Software finden Sie in der Konformitätserklärung (DoC) unter www.oppo.com/en/certification.

Das N-Zeichen ist in den Vereinigten Staaten und in anderen Ländern eine Handelsmarke oder registrierte Handelsmarke der NFC Forum, Inc.

Leistungsparameter

Produkt		CPH2009
Bildschirmparameter		16,5cm(6,5 Zoll)
Abmessungen		159,4x72,4x7,7(mm)
Batterie		3935mAh/15,22Wh(Min) 4025mAh/15,57Wh(Typ)
Kamera		48 -Megapixel+13-Megapixel +8-Megapixel+2-Megapixel 32 -Megapixel Front
Arbeitstemperatur		0°C-35°C
SAR-Werte	CE SAR	0,825W/kg(Kopf) 1,292W/kg(Körper)

Hinweis: Die oben genannten SAR-Werte sind die höchsten für dieses Gerät gemeldeten Werte.

Funkwellenspezifikationen

Radio	Frequenz	Max. Ausgangsleistung
GSM	850MHz	32,5±1dBm
	900MHz	33±1dBm
	1800MHz	30±1dBm
	1900MHz	29,5±1dBm
WCDMA	Bands 1/5/6/19	23,8±1dBm
	Band 8	24±1dBm
	Bands 2/4	23±1dBm
LTE FDD	Bands 1/3/5/12/17/18/19/26	23,8±1dBm
	Band 28	23,5±1dBm
	Band 32	/
	Band 2	22,8±1dBm
	Bands 8/20	24±1dBm
	Bands 4/7/66	23±1dBm
LTE TDD	Bands 38/39/40	23,5±1dBm
	Band 41	25±1dBm
NR TDD NSA	n78/n40	23±1,2dBm
Bluetooth	2,4-2,4835GHz	9±2,5dBm(EIRP)
2,4G Wi-Fi	2,4-2,4835GHz	17,5±2dBm(EIRP)
5G Wi-Fi	5,15-5,35GHz; 5,47-5,725GHz	16,5±2,5dBm(EIRP)
	5,725-5,85GHz	10,5±2,5dBm(EIRP)
NFC	13,56MHz	≤42dBuA/m @10m

Zukünftige Upgrade-Software unterstützt möglicherweise einige neue Frequenzbänder. Weitere Informationen zu Frequenzbändern finden Sie in den Produktspezifikationen unter http://www.oppo.com.

Italiano

OPPO Mobile ti dà il benvenuto
Questa guida illustra l'utilizzo del tuo smartphone OPPO e le sue funzioni principali. In alternativa, è possibile visitare il sito ufficiale di OPPO per avere maggiori informazioni sul telefono.

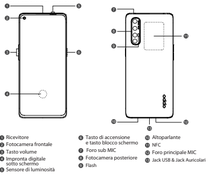

Come riavviare il telefono
Tenere premuti contemporaneamente i pulsanti di accensione e del volume fino a quando non si visualizza l'animazione OPPO per il riavvio del telefono.

Come trasferire dati da un vecchio smartphone ad uno smartphone OPPO
La funzione Clona Telefono di OPPO può essere usata per trasferire facilmente foto,
video, musica, contatti, app, ecc. dal vecchio al nuovo telefono.
1. Se il vecchio telefono è un Android, scansionare dapprima il seguente codice QR, scaricare e installare Clona Telefono, aprire Clona Telefono sul vecchio e sul nuovo telefono e seguire le istruzioni sul display per completare l'operazione.

https://i.clonephone.coloros.com/download

2. Se il vecchio telefono è un iPhone, aprire Clona Telefono direttamente sul nuovo telefono e seguire le istruzioni sul display per accedere all'account iCloud e sincronizzare.

Informazioni su accessori e software
Vengono forniti i seguenti accessori standard:
1 telefono, 1 caricabatterie, 1 auricolare, 1 cavo USB, 1 strumento di espulsione SIM, 1 guida di sicurezza, 1 guida rapida.
Versione software: ColorOS V7
Per le informazioni più recenti su accessori e software, consulta la Dichiarazione di conformità (DoC) all'indirizzo www.oppo.com/en/certification.

N-Mark è un marchio o marchio registrato di NFC Forum, Inc. negli Stati Uniti e in altri paesi.

Parametri prestazioni

Modello		CPH2009
Parametri Schermo		16,5cm(6,5 pollici)
Dimensioni		159,4x72,4x7,7(mm)
Batteria		3935mAh/15,22Wh(Min) 4025mAh/15,57Wh(Typ)
Camera		48 megapixel + 13 megapixel +8 megapixel + 2 megapixel di fotocamera posteriore 32 megapixel di fotocamera anteriore
Temperatur a di utilizzo		0°C-35°C
Valori SAR	CE SAR	0,825W/kg (testa) 1,292W/kg (corpo)

Nota: i valori SAR riportati sono i valori più alti per il dispositivo.

Specifiche onde radio

Radio	Frequenza	Potenza uscita max
GSM	850MHz	32,5±1dBm
	900MHz	33±1dBm
	1800MHz	30±1dBm
	1900MHz	29,5±1dBm
WCDMA	Bands 1/5/6/19	23,8±1dBm
	Band 8	24±1dBm
	Bands 2/4	23±1dBm
LTE FDD	Bands 1/3/5/12/17/18/19/26	23,8±1dBm
	Band 28	23,5±1dBm
	Band 32	/
	Band 2	22,8±1dBm
	Bands 8/20	24±1dBm
	Bands 4/7/66	23±1dBm
LTE TDD	Bands 38/39/40	23,5±1dBm
	Band 41	25±1dBm
NR TDD NSA	n78/n40	23±1,2dBm
Bluetooth	2,4-2,4835GHz	9±2,5dBm(EIRP)
2,4G Wi-Fi	2,4-2,4835GHz	17,5±2dBm(EIRP)
5G Wi-Fi	5,15-5,35GHz; 5,47-5,725GHz	16,5±2,5dBm(EIRP)
	5,725-5,85GHz	10,5±2,5dBm(EIRP)
NFC	13,56MHz	≤42dBuA/m @10m

Il software di aggiornamento futuro potrebbe supportare alcune nuove bande di frequenza. Per ulteriori informazioni sulle bande di frequenza, consultare le specifiche del prodotto all'indirizzo http://www.oppo.com.

Português

Saudações da OPPO Mobile
Este guia irá mostrar-lhe como utilizar o telefone e as suas funções importantes. Você também pode visitar o site oficial da OPPO para obter mais informações sobre o telefone.

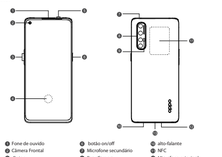

Como Reiniciar o Telephone
Pressione e mantenha apertado o botão Power e o botão Volume Up ao mesmo tempo até que a animação de inicialização OPPO seja exibida para reiniciar o telefone.

Como Transferir Conteúdo Antigo para um Novo Telemóvel
Poderá utilizar o OPPO Clone Phone para transferir facilmente fotografias, vídeos, música, contactos, mensagens, aplicações, etc. do seu telemóvel antigo para o novo.
1. Se tens um telemóvel Android antigo, primeiro procura o código QR abaixo, depois descarrega e instala o Clone Phone, depois abre o Clone Phone no telemóvel novo e no antigo, e segue as instruções no ecrã para completar a operação.

https://i.clonephone.coloros.com/download

2. Se tiver um iPhone antigo, abra o Clone Phone no novo telefone directamente e siga as instruções no ecrã para iniciar sessão na conta iCloud e sincronizar os ficheiros.

Informações sobre acessórios e software
Serão fornecidos os seguintes acessórios de série:
1 telefone, 1 carregador, 1 fone de ouvido, 1 cabo de dados USB, 1 guia de segurança, 1 Guia Rápido, 1 Ferramenta Ejectora SIM.

Versão do software: ColorOS V7
Para obter as últimas informações sobre acessórios e software, consulte a Declaração de Conformidade (DoC) em www.oppo.com/en/certification.

N-Mark é uma marca comercial ou marca registada da NFC Forum, Inc. nos Estados Unidos da América e em outros países.

Especificações

Produto		CPH2009
Parâmetro do ecrã principal		16,5cm(6,5")
Dimensão		159,4x72,4x7,7(mm)
Bateria		3935mAh/15,22Wh(Min) 4025mAh/15,57Wh(Typ)
Câmara		48Megapixels+ 18Megapixels + 13Megapixels+ 2Megapixels Traseiro 32Megapixels Frente
Temperatura de funcionamento		0°C-35°C
Valores SAR	CE SAR	0,825W/kg(Head) 1,292W/kg(Body)

Nota: Os valores SAR acima são os valores mais altos reportados para este dispositivo.

Especificações das Ondas de Rádio

Rádio	freqüência	Potência de saída
GSM	850MHz	32,5±1dBm
	900MHz	33±1dBm
	1800MHz	30±1dBm
	1900MHz	29,5±1dBm
WCDMA	Bands 1/5/6/19	23,8±1dBm
	Band 8	24±1dBm
	Bands 2/4	23±1dBm
LTE FDD	Bands 1/3/5/12/17/18/19/26	23,8±1dBm
	Band 28	23,5±1dBm
	Band 32	/
	Band 2	22,8±1dBm
	Bands 8/20	24±1dBm
	Bands 4/7/66	23±1dBm
LTE TDD	Bands 38/39/40	23,5±1dBm
	Band 41	25±1dBm
NR TDD NSA	n78/n40	23±1,2dBm
Bluetooth	2,4-2,4835GHz	9±2,5dBm(EIRP)
2,4G Wi-Fi	2,4-2,4835GHz	17,5±2dBm(EIRP)
5G Wi-Fi	5,15-5,35GHz; 5,47-5,725GHz	16,5±2,5dBm(EIRP)
	5,725-5,85GHz	10,5±2,5dBm(EIRP)
NFC	13,56MHz	≤42dBuA/m @10m

Futuras atualizações de software podem suportar ou incorporar novas faixas de frequência. Para mais informações sobre faixas de frequência, consulte as especificações do produto em http://www.oppo.com.

Romînă

Salutări de la OPPO Mobile!
Acest ghid furnizează indicații asupra utilizării telefonului și a funcțiilor sale principale. Pentru mai multe informații despre telefon, accesați site-ul oficial OPPO.

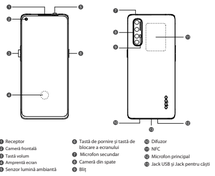

Cum să reporniți telefonul
Pentru a reporni telefonul, apăsați simultan pe butonul de pornire și pe butonul de mărire volum până când ecranul afișează animația de repornire OPPO.

Cum să transferați date de pe un telefon mobil vechi pe unul nou
Puteți utiliza aplicația Clonă telefon OPPO pentru a transfera cu ușurință fotografii, clipuri video, muzică, contacte, mesaje, aplicații etc. de pe vechiul telefon pe cel nou.
1. Dacă ați avut anterior un telefon Android, scanați mai întâi codul QR de mai jos, descărcați și instalați aplicația Clonă telefon, apoi deschideți-o atât pe telefonul nou, cât și pe cel vechi și urmați instrucțiunile de pe ecran pentru a finaliza operația.

https://i.clonephone.coloros.com/download

2. Dacă ați avut anterior un iPhone, deschideți aplicația Clonă telefon direct pe noul telefon și urmați instrucțiunile de pe ecran pentru a vă conecta la contul iCloud și a sincroniza fișierele.

Informații accesorii și software
Ambalajul conține următoarele accesorii standard:
1 telefon, 1 încărcător, 1 set de căști, 1 cablu de date USB, 1 ghid de siguranță, 1 ghid rapid de utilizare, 1 dispozitiv extragere cartelă SIM.
Versiune software: ColorOS V7
Pentru cele mai recente informații despre accesorii și software, consultați Declarația de conformitate (DoC) la www.oppo.com/en/certification.

Logo-ul sub formă de N este marcă comercială sau marcă comercială înregistrată a NFC Forum, Inc. în SUA și în alte țări.

Specificații

Produs		CPH2009
Parametri ecran principal		16,5cm(6,5 Inch)
Dimensiuni		159,4x72,4x7,7(mm)
Baterie		3935mAh/15,22Wh(Min) 4025mAh/15,57Wh(Typ)
Cameră		48Megapixeli + 13Megapixeli+ 8Megapixeli+2Megapixeli Spate 32 Megapixeli față
Temperatură în timpul funcționării		0°C-35°C
Valori SAR	CE SAR	0,825W/kg(cap) 1,292W/kg(corp)

Hinweis: Die oben genannten SAR-Werte sind die höchsten für dieses Gerät gemeldeten Werte.

Specificații unde radio

Radio	Frecvență	Max. Putere de ieșire
GSM	850MHz	32,5±1dBm
	900MHz	33±1dBm
	1800MHz	30±1dBm
	1900MHz	29,5±1dBm
WCDMA	Benzi 1/5/6/19	23,8±1dBm
	Banda 8	24±1dBm
	Benzi 2/4	23±1dBm
LTE FDD	Benzi 1/3/5/12/17/18/19/26	23,8±1dBm
	Banda 28	23,5±1dBm
	Banda 32	/
	Banda 2	22,8±1dBm
	Benzi 8/20	24±1dBm
	Benzi 4/7/66	23±1dBm
LTE TDD	Benzi 38/39/40	23,5±1dBm
	Banda 41	25±1dBm
NR TDD NSA	n78/n40	23±1,2dBm
Bluetooth	2,4-2,4835GHz	9±2,5dBm(EIRP)
2,4G Wi-Fi	2,4-2,4835GHz	17,5±2dBm(EIRP)
5G Wi-Fi	5,15-5,35GHz; 5,47-5,725GHz	16,5±2,5dBm(EIRP)
	5,725-5,85GHz	10,5±2,5dBm(EIRP)
NFC	13,56MHz	≤42dBuA/m @10m

Unele noi benzi de frecvență pot fi acceptate pe software-ul viitor actualizat. Pentru detalii despre benzile de frecvență, consultați specificațiile produsului pe http://www.oppo.com.

折页+对折
尺寸 140*70mm
材质 80g哑粉

刘淑芳
T: +86 13713016252
E: dongqian@oppo.com