日期 (Date)	版本 (Version)	变更 (Update)
2022.05.20	V1.00	首次发布 (First release.)

印 刷　　标 注　　刀 线

Quick Guide

oppo

Greetings from OPPO Mobile

This guide will show you how to use the phone and its important functions. You may also visit OPPO official website to get more information about the phone.

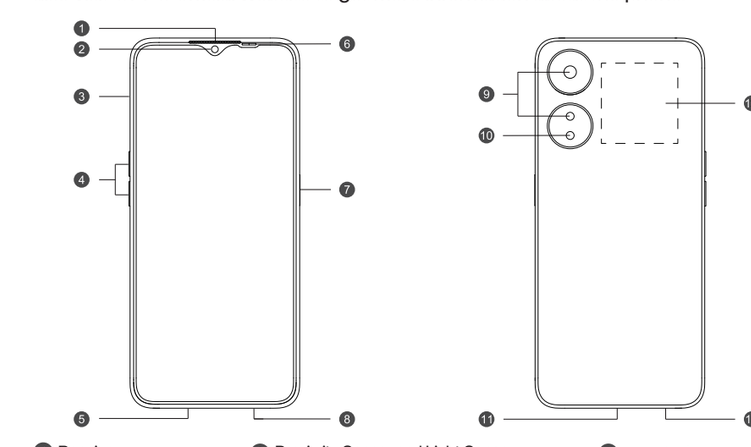

❶ Receiver ❷ Front Camera ❸ SIM card tray ❹ Volume Key ❺ MIC ❻ Proximity Sensor and Light Sensor ❼ Power Key/Screen Lock Key/ Fingerprint Scanner ❽ Speaker ❾ Rear Camera ❿ Flashlight ⓫ USB ⓬ NFC ⓭ Earphone Jack

How to reboot the phone

Press and hold the Power Button and Volume Up Button at the same time until the OPPO boot animation is displayed to reboot the phone.

How to Transfer Old Mobile Content to a New Mobile

You can use OPPO Clone Phone to easily transfer photos, videos, music, contacts, messages, apps, etc from your old phone to the new one.
1. If your previous phone was a non-OPPO Android phone, search "OPPO Clone Phone" in the Google Play store and install the app. You can also scan the QR code below to install it. If your previous phone was an OPPO phone, you don't need to install this app. Then run Clone Phone on both phones and follow the on-screen instructions.

https://i.clonephone.coloros.com/download

2. If your previous phone was an iPhone, run "Clone Phone" on your new phone, and follow the onscreen instructions to migrate your data from your iCloud account.

Accessories and Software Information

You are provided with the following standard accessories:
1 Phone, 1 Charger, 1 USB data cable, 1 Safety Guide, 1 Quick Guide, 1 SIM Ejector Tool.

The product software version is: ColorOS 13.0
For the most recent information about accessories and software, please see the DoC (Declaration of Conformity) at www.oppo.com/en/certification.

The N-Mark is a trademark or registered trademark of NFC Forum, Inc. in the United States and in other countries.

Regulatory

Steps to search Regulatory : Go to Settings - About device - Regulatory

Specification

Product		CPH2483
Main screen parameter		16.66 cm(6.56")
Battery (Rechargeable Lithium-ion Battery)		4880 mAh/18.88 Wh(Min) 5000 mAh/19.35 Wh(Typ)
Camera		50 Megapixels+2 Megapixels Rear 8 Megapixels Front
SAR Values	RCM SAR	0.90 W/kg(Head) 1.26 W/kg(Body)
	CE/UK SAR	0.90 W/kg(Head) 1.26 W/kg(Body)
	FCC SAR	1.19 W/kg(Head) 0.55 W/kg(Body) 1.19 W/kg(Hotspot)

Note: The SAR values above are the highest values reported for this device.

Radio Waves Specifications

Radio	Frequency	Max. Output Power
GSM	850MHz	33.5dBm
	900MHz	33.5dBm
	1800MHz	30.5dBm
	1900MHz	30.5dBm
WCDMA	Bands 1/2/4	23.8dBm
	Bands 5/6/8/19	24.8dBm
LTE FDD	Bands 1/3	24.3dBm
	Band 2	23.3dBm
	Bands 4/7/66	23.8dBm
	Bands 5/8/12/13/17/18/19/20/26/28	24.8dBm
LTE TDD	Bands 38/40/41	24.3dBm
	Band 39	23.8dBm
5G NR	n1/n5/n7/n8/n66/n38/n40/n41/n77/n78	24.2dBm
	n3	24.7 dBm
	n20/n28	25.2dBm
Bluetooth	2.4-2.4835GHz	14.6dBm(EIRP)
2.4G Wi-Fi	2.4-2.4835GHz	17.6dBm(EIRP)
5G Wi-Fi	5.15-5.25GHz	18.4dBm(EIRP)
	5.25-5.35GHz; 5.47-5.725GHz	18.2dBm(EIRP)
	5.725-5.85GHz	13.2dBm(EIRP)
NFC	13.56MHz	42dBμA/m @10m

OPPO Mobile vous souhaite la bienvenue

Ce guide vous montre comment utiliser le téléphone et décrit ses fonctions importantes. Vous pouvez également visiter le site officiel d'OPPO pour obtenir plus d'informations sur le téléphone.

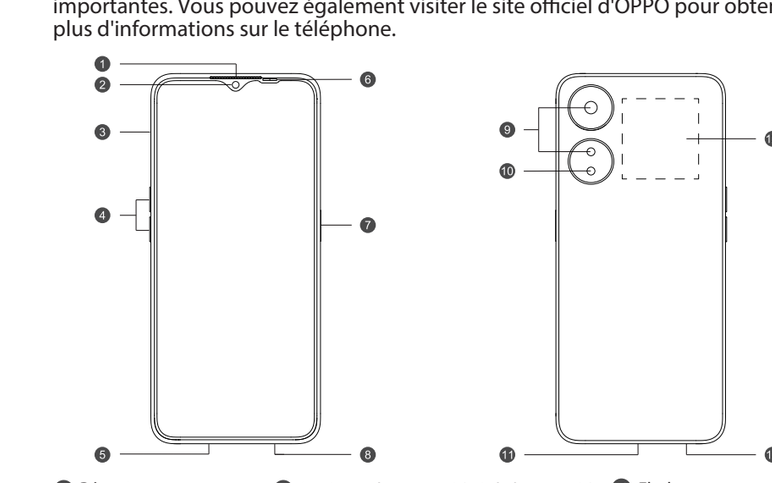

❶ Récepteur ❷ Appareil photo avant ❸ Trappe d'insersion SIM ❹ Touches volume ❺ Microphone ❻ Capteurs de proximité et de luminosité ❼ Touche marche/arrêt & Capteur d'empreintes ❽ Haut parleur ❾ Appareil photo arrière ❿ Flash ⓫ Prise USB ⓬ NFC ⓭ Prise écouteurs

Comment redémarrer le téléphone

Maintenez les boutons de marche/arrêt et de volume haut enfoncés simultanément jusqu'à ce que l'animation de démarrage OPPO s'affiche pour redémarrer le téléphone.

Comment transférer le contenu d'un ancien téléphone vers un nouveau

Vous pouvez utiliser OPPO «Clone Phone» afin de transférer facilement photos, vidéos, musique, contacts, messages, applications, etc. depuis votre ancien téléphone vers votre nouveau téléphone.
1. Si votre appareil précédent était un téléphone Android autre que OPPO, cherchez l'application « OPPO Clone Phone » dans Google Play et installez-la. Vous pouvez aussi lire le code QR ci-dessous pour l'installer. Si votre appareil précédent était un téléphone OPPO, vous n'avez pas besoin d'installer cette application. Ensuite, exécutez Clone Phone sur les deux appareils et suivez les instructions qui s'affichent à l'écran.

https://i.clonephone.coloros.com/download

2. Si votre appareil précédent était un iPhone, exécutez « Clone Phone » sur votre nouveau téléphone et suivez les instructions qui s'affichent à l'écran pour migrer vos données depuis votre compte iCloud.

Informations sur les accessoires et le logiciel

1 Téléphone, 1 Chargeur, 1 Outil d'éjection SIM, 1 Câble de données USB, 1 Guide de sécurité, 1 Guide rapide.
Version logicielle: ColorOS 13.0
Pour obtenir les informations les plus récentes sur les accessoires et le logiciel, consultez la Déclaration de Conformité (DC) sur www.oppo.com/en/certification.

N-Mark est une marque de NFC Forum, Inc. déposée aux États-Unis et dans d'autres pays.

Réglementaire

Étapes à suivre pour rechercher la réglementation : Accédez à Paramètres - À propos de l'appareil - Réglementation

Paramètres de fonctionnement

Modèle		CPH2483
Taille de l'écran principal		16,66 cm(6,56 pouces)
Batterie (Batterie lithium-ion rechargeable)		4880 mAh/18,88 Wh(Min) 5000 mAh/19,35 Wh(Typ)
Appareil photo		50-mégapixels+2-mégapixels Arrière 8-mégapixels avant
Valeurs DAS	CE SAR	DAS tête (0,90 W/kg) DAS tronc (1,26 W/kg) DAS membres (2,79 W/kg)
	FCC SAR	1,19 W/kg (Tête) 0,55 W/kg (Corps) 1,19 W/kg (Point chaud)

Remarque : Les valeurs DAS sont les valeurs les plus élevées signalées pour cet appareil.

Spécifications concernant les ondes radio

Radio	Fréquence	Puissance de sortie max.
GSM	850MHz	33,5dBm
	900MHz	33,5dBm
	1800MHz	30,5dBm
	1900MHz	30,5dBm
WCDMA	Bands 1/2/4	23,8dBm
	Bands 5/6/8/19	24,8dBm
LTE FDD	Bands 1/3	24,3dBm
	Band 2	23,3dBm
	Bands 4/7/66	23,8dBm
	Bands 5/8/12/13/17/18/19/20/26/28	24,8dBm
LTE TDD	Bands 38/40/41	24,3dBm
	Band 39	23,8dBm
5G NR	n1/n5/n7/n8/n66/n38/n40/n41/n77/n78	24,2dBm
	n3	24,7 dBm
	n20/n28	25,2dBm
Bluetooth	2,4-2,4835GHz	14,6dBm(EIRP)
2,4G Wi-Fi	2,4-2,4835GHz	17,6dBm(EIRP)
5G Wi-Fi	5,15-5,25GHz	18,4dBm(EIRP)
	5,25-5,35GHz; 5,47-5,725GHz	18,2dBm(EIRP)
	5,725-5,85GHz	13,2dBm(EIRP)
NFC	13,56MHz	42dBμA/m @10m

Bienvenido a OPPO Mobile

Esta guía le mostrará el uso del teléfono además de sus funciones más importantes. También, puede visitar nuestra página web oficial de OPPO donde obtendrá mayor información sobre el mismo.

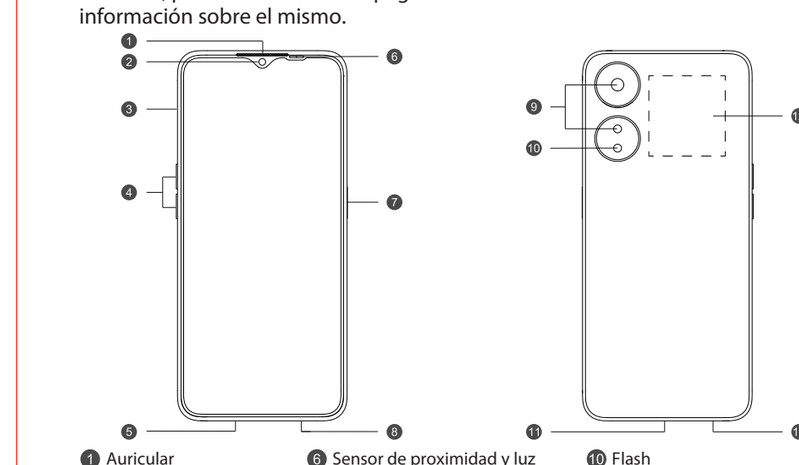

❶ Auricular ❷ Cámara frontal ❸ Bandeja de la tarjeta SIM ❹ Botones de volumen ❺ Micrófono ❻ Sensor de proximidad y luz ❼ Botón de encendido/ Escáner de huellas ❽ Altavoz ❾ Cámara trasera ❿ Flash ⓫ Puerto USB-C ⓬ NFC ⓭ Jack 3.5

Cómo forzar el reinicio del teléfono

Mantenga presionados los botones de Encendido y Vol (+) hasta que aparezca la animación de inicio de OPPO para forzar el reinicio del teléfono.

Cómo transferir contenido antiguo a su nuevo teléfono

Puede utilizar la función de OPPO "Clonar Teléfono" para transferir rápidamente sus fotos, vídeos, música, contactos y aplicaciones a su nuevo teléfono. Para ello, siga estos pasos:
1. Si su teléfono antiguo es un teléfono Android de otra marca, descargue la aplicación "OPPO Clone Phone" desde Play Store, o escanee el código QR a continuación para descargarlo e instalarlo.

https://i.clonephone.coloros.com/download

2. Si el teléfono antiguo es un teléfono OPPO, no necesita instalar la aplicación ya que está instalada por defecto, abra la aplicación y siga las instrucciones en pantalla para continuar.
3. Si su teléfono antiguo es un iPhone, abra directamente "OPPO Clone Phone" en su nuevoteléfono y siga las instrucciones en pantalla para iniciar sesión en su cuenta de iCloud y sincronizar los archivos. Recuerde que no todos los elementos pueden ser transferidos desde dispositivos no Android.

Información de los accesorios y el software

El paquete comercial incluye:
1 Teléfono, 1 Cargador, 1 Cable USB-C, 1 Guía de seguridad, 1 Guía rápida, 1 Herramienta de extracción de tarjeta SIM.
Versión de software: ColorOS 13.0
Para obtener la información más reciente sobre accesorios y software, consulta la Declaración de conformidad (DoC) en www.oppo.com/en/certification.

N-Mark es una marca comercial o registrada de NFC Forum, Inc. en los Estados Unidos de América y otros países.

Regulación

Pasos para buscar Regulación, diríjase a: Ajustes - Información del dispositivo - Regulación

Especificaciones técnicas

Producto		CPH2483
Tamaño de la pantalla		16,66 cm(6,56 Pulgadas)
Batería (Batería de iones de litio recargable)		4880 mAh/18,88 Wh(Min) 5000 mAh/19,35 Wh(Typ)
Cámara		Triple cámara trasera trasera de 50 Mpx + 2 Mpx. Cámara delantera de 8 Mpx.
Valores SAR	CE SAR	0,90 W/kg (Cabeza) 1,26 W/kg (Cuerpo)
	FCC SAR	1,19 W/kg (Cabeza) 0,55 W/kg (Cuerpo) 1,19 W/kg (Hotspot)

Nota: Los valores de SAR anteriores son los mayores registrados para este dispositivo.

Especificaciones de ondas de radio

Radio	Frecuencia	Potencia máx. de salida
GSM	850MHz	33,5dBm
	900MHz	33,5dBm
	1800MHz	30,5dBm
	1900MHz	30,5dBm
WCDMA	Bands 1/2/4	23,8dBm
	Bands 5/6/8/19	24,8dBm
LTE FDD	Bands 1/3	24,3dBm
	Band 2	23,3dBm
	Bands 4/7/66	23,8dBm
	Bands 5/8/12/13/17/18/19/20/26/28	24,8dBm
LTE TDD	Bands 38/40/41	24,3dBm
	Band 39	23,8dBm
5G NR	n1/n5/n7/n8/n66/n38/n40/n41/n77/n78	24,2dBm
	n3	24,7 dBm
	n20/n28	25,2dBm
Bluetooth	2,4-2,4835GHz	14,6dBm(EIRP)
2,4G Wi-Fi	2,4-2,4835GHz	17,6dBm(EIRP)
5G Wi-Fi	5,15-5,25GHz	18,4dBm(EIRP)
	5,25-5,35GHz; 5,47-5,725GHz	18,2dBm(EIRP)
	5,725-5,85GHz	13,2dBm(EIRP)
NFC	13,56MHz	42dBμA/m @10m

Welkom bij OPPO mobile

In deze beknopte handleiding vindt u informatie over het gebruik van de telefoon en belangrijke functies ervan. Voor meer informatie kunt u ook altijd terecht op de officiële website van OPPO.

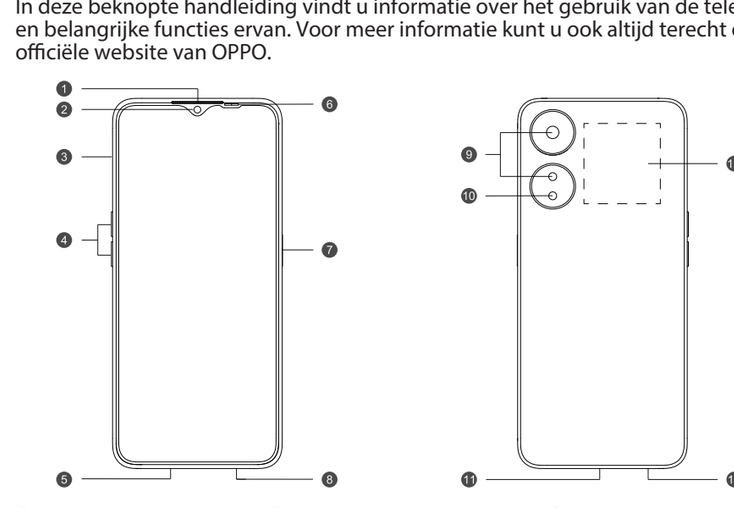

❶ Luidspreker bij oor ❷ Frontcamera ❸ Simkaarthouder ❹ Volumetoets ❺ Microfoon ❻ Nabijheids- en lichtsensor ❼ Aan/uit-toets/ schermvergrendelingstoets/ vingerafdrukscanner ❽ Luidspreker ❾ Achtercamera ❿ Flitser ⓫ USB ⓬ NFC ⓭ Hoofdtelefoonaansluiting

De telefoon opnieuw opstarten

Als u de telefoon opnieuw wilt opstarten, moet u de aan/uit-knop en de knop waarmee u het volume harder kunt zetten, gelijktijdig indrukken tot de OPPO-opstartanimatie op het display verschijnt.

Gegevens overzetten van een oud toestel naar een nieuwe OPPO smartphone

Met OPPO Telefoon klonen zet u gemakkelijk en snel data over van uw oude toestel naar uw nieuwe OPPO smartphone.
1. Als uw vorige telefoon een Android-telefoon van een andere fabrikant dan OPPO was, zoek dan naar 'OPPO Telefoon klonen' in de Google Play Store en installeer de app. U kunt ook de onderstaande QR-code scannen om de app te installeren. Als uw vorige telefoon wel een OPPO-telefoon was, hoeft u deze app niet te installeren. Voer vervolgens Telefoon klonen uit op beide telefoons en volg de instructies op het scherm.

https://i.clonephone.coloros.com/download

2. Als uw vorige telefoon een iPhone was, voer 'Telefoon klonen' dan uit op uw nieuwe telefoon en volg de instructies op het scherm om uw gegevens uit uw iCloud-account te migreren.

Informatie over accessoires en software

U krijgt de volgende accessoires standaard meegeleverd:
1 telefoon, 1 oplader, 1 usb-datakabel, 1 veiligheidsgids, 1 beknopte handleiding, 1 sim-uitwerpgereedschap.
Softwareversie: ColorOS 13.0
Raadpleeg de conformiteitsverklaring (DoC) op www.oppo.com/en/certification voor de meest recente informatie over accessoires en software.

Het N-merk is een handelsmerk of een gedeponeerd handelsmerk van NFC Forum, Inc. in de Verenigde Staten en andere landen.

Regelgeving

Stappen om te zoeken naar regelgeving: Ga naar Instellingen - Over apparaat - Regelgeving

Specificaties

Product		CPH2483
Schermafmetingen		6,56" (16,66 cm)
Accu (Oplaadbare lithium-ionbatterij)		4880 mAh/18,88 Wh(Min) 5000 mAh/19,35 Wh(Typ)
Camera		50 Megapixel + 2 Megapixel Achtercamera 8 Megapixel Voorcamera
Specifieke absorptiesnelheid (SAR)	CE SAR	0,90 W/kg (Hoofd) 1,26 W/kg (Lichaam)
	FCC SAR	1,19 W/kg (Hoofd) 0,55 W/kg (Lichaam) 1,19 W/kg (Hotspot)

Opmerking: de SAR-waarden hierboven zijn de maximale waarden die voor dit apparaat zijn gerapporteerd.

Specificaties radiogolven

Radio	Frequentie	Max. uitgangsvermogen
GSM	850MHz	33,5dBm
	900MHz	33,5dBm
	1800MHz	30,5dBm
	1900MHz	30,5dBm
WCDMA	Bands 1/2/4	23,8dBm
	Bands 5/6/8/19	24,8dBm
LTE FDD	Bands 1/3	24,3dBm
	Band 2	23,3dBm
	Bands 4/7/66	23,8dBm
	Bands 5/8/12/13/17/18/19/20/26/28	24,8dBm
LTE TDD	Bands 38/40/41	24,3dBm
	Band 39	23,8dBm
5G NR	n1/n5/n7/n8/n66/n38/n40/n41/n77/n78	24,2dBm
	n3	24,7 dBm
	n20/n28	25,2dBm
Bluetooth	2,4-2,4835GHz	14,6dBm(EIRP)
2,4G Wi-Fi	2,4-2,4835GHz	17,6dBm(EIRP)
5G Wi-Fi	5,15-5,25GHz	18,4dBm(EIRP)
	5,25-5,35GHz; 5,47-5,725GHz	18,2dBm(EIRP)
	5,725-5,85GHz	13,2dBm(EIRP)
NFC	13,56MHz	42dBμA/m @10m

Grüße von OPPO Mobile

In dieser Anleitung sehen Sie Erläuterungen zur Benutzung des Mobiltelefons und seinen wichtigsten Funktionen. Weitere Informationen stehen Ihnen auch auf der offiziellen Website von OPPO zur Verfügung.

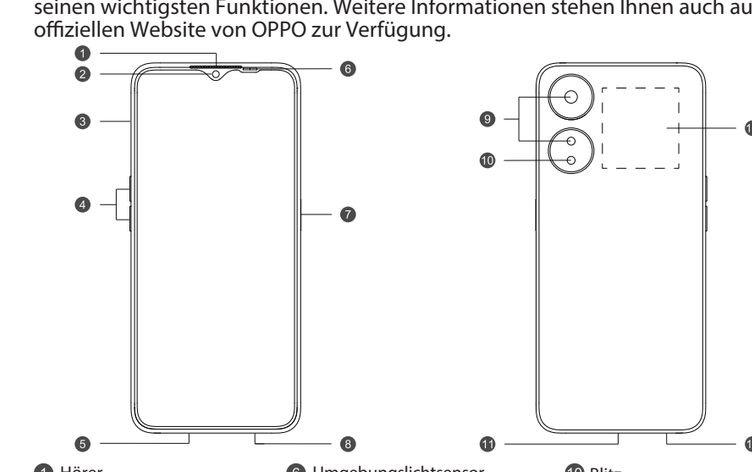

❶ Hörer ❷ Frontkamera ❸ SIM-Kartenhalter ❹ Lautstärketaste ❺ Mikrofon ❻ Umgebungslichtsensor ❼ Ein-/Aus-Taste/ Fingerabdruck-Scanner ❽ Lautsprecher ❾ Rückkamera ❿ Blitz ⓫ USB-Anschluss ⓬ NFC ⓭ Kopfhöreranschluss

So starten Sie das Telefon neu

Halten Sie die Einschalttaste und die Taste zur Erhöhung der Lautstärke gleichzeitig gedrückt, bis die OPPO-Start-Animation zum Neustarten des Telefons angezeigt wird.

Wie kann ich die auf meinem alten Telefon gespeicherten Daten auf ein neues übertragen?

Mit der Applikation, die OPPO Clone Phone heißt, können Sie Fotos, Videos, Musik, Kontakte, Nachrichten, Apps usw. ganz einfach von Ihrem alten Telefon auf das neue übertragen.
1. Wenn es sich bei Ihrem bisherigen Telefon um ein nicht von OPPO bezogenes Android-Telefon handelt, suchen Sie im Google Play Store nach „OPPO Clone Phone" und installieren Sie die App. Sie können auch den untenstehenden QR-Code scannen, um die App zu installieren. Wenn es sich bei Ihrem bisherigen Telefon um ein Telefon von OPPO handelt, brauchen Sie diese App nicht zu installieren. Führen Sie dann Clone Phone auf beiden Telefonen aus und folgen Sie den Anweisungen auf dem Bildschirm.

https://i.clonephone.coloros.com/download

2. Wenn es sich bei Ihrem bisherigen Telefon um ein iPhone handelt, führen Sie „Clone Phone" auf Ihrem neuen Telefon aus und folgen Sie den Anweisungen auf dem Bildschirm, um Ihre Daten von Ihrem iCloud-Konto zu migrieren.

Zubehör und Softwareinformationen:

Sie erhalten folgendes Standardzubehör:
1 Telefon, 1 Ladegerät, 1 SIM-Auswerfer, 1 USB-Datenkabel, 1 Sicherheitsanleitung, 1 Kurzanleitung.
Software-Version: ColorOS 13.0
Aktuelle Informationen über Zubehör und Software finden Sie in der Konformitätserklärung (DoC) unter www.oppo.com/en/certification.

Das N-Zeichen ist in den Vereinigten Staaten und in anderen Ländern eine Handelsmarke oder registrierte Handelsmarke der NFC Forum, Inc.

Rechtliches

Die rechtlichen Informationen finden Sie unter: Einstellungen-Über das Gerät-Rechtliches

Leistungsparameter

Produkt		CPH2483
Bildschirmparameter		16,66 cm (6,56 Zoll)
Batterie (Wiederaufladbaren Lithium-Ionen-Akku)		4880 mAh/18,88 Wh(Min) 5000 mAh/19,35 Wh(Typ)
Kamera		50 Megapixel + 2 Megapixel Rückseite 8 Megapixel Vorderseite
SAR-Werte	CE SAR	0,90 W/kg (Kopf) 1,26 W/kg (Körper)
	FCC SAR	1,19 W/kg (Kopf) 0,55 W/kg (Körper) 1,19 W/kg (Hotspot)

Hinweis: Die oben genannten SAR-Werte sind die höchsten für dieses Gerät gemeldeten Werte.

Funkwellenspezifikationen

Radio	Frequenz	Max. Ausgangsleistung
GSM	850MHz	33,5dBm
	900MHz	33,5dBm
	1800MHz	30,5dBm
	1900MHz	30,5dBm
WCDMA	Bands 1/2/4	23,8dBm
	Bands 5/6/8/19	24,8dBm
LTE FDD	Bands 1/3	24,3dBm
	Band 2	23,3dBm
	Bands 4/7/66	23,8dBm
	Bands 5/8/12/13/17/18/19/20/26/28	24,8dBm
LTE TDD	Bands 38/40/41	24,3dBm
	Band 39	23,8dBm
5G NR	n1/n5/n7/n8/n66/n38/n40/n41/n77/n78	24,2dBm
	n3	24,7 dBm
	n20/n28	25,2dBm
Bluetooth	2,4-2,4835GHz	14,6dBm(EIRP)
2,4G Wi-Fi	2,4-2,4835GHz	17,6dBm(EIRP)
5G Wi-Fi	5,15-5,25GHz	18,4dBm(EIRP)
	5,25-5,35GHz; 5,47-5,725GHz	18,2dBm(EIRP)
	5,725-5,85GHz	13,2dBm(EIRP)
NFC	13,56MHz	42dBμA/m @10m

OPPO Mobile ti dà il benvenuto

Questa guida illustra l'utilizzo del tuo smartphone OPPO e le sue funzioni principali. In alternativa, è possibile visitare il sito ufficiale di OPPO per avere maggiori informazioni sul telefono.

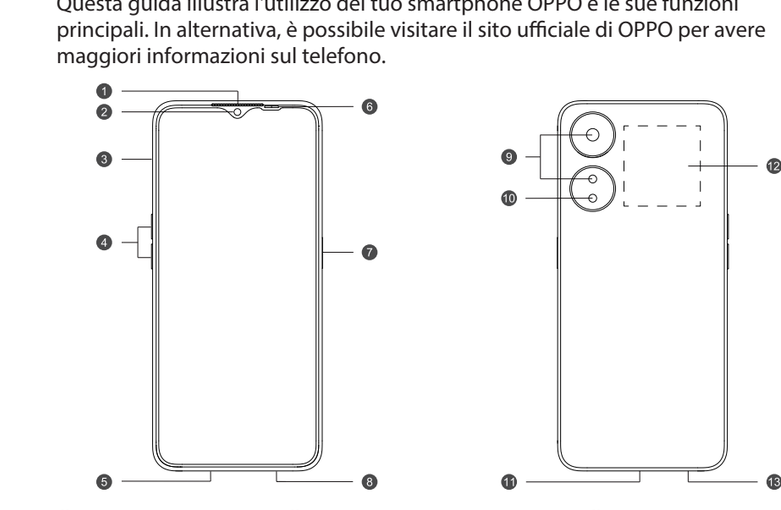

❶ Ricevitore ❷ Fotocamera frontale ❸ Vassoio scheda SIM ❹ Tasto volume ❺ Microfono ❻ Sensore di prossimità e luminosità ❼ Tasto di accensione/ Tasto blocco schermo/ Lettore impronte digitali ❽ Altoparlante ❾ Fotocamera posteriore ❿ Flash ⓫ Presa USB ⓬ NFC ⓭ Jack auricolari

Come riavviare il telefono

Tenere premuti contemporaneamente i pulsanti di accensione e di aumento del volume fino a quando non si visualizza l'animazione OPPO per il riavvio del telefono.

Come trasferire dati da un vecchio smartphone ad uno smartphone OPPO

La funzione Clona Telefono di OPPO può essere usata per trasferire facilmente foto, video, musica, contatti, app, ecc. dal vecchio al nuovo telefono.
1. Se il tuo telefono precedente era un telefono Android non OPPO, cerca "Clona telefono OPPO" in Google Play Store e installa l'app. Puoi inoltre eseguire la scansione del codice QR di seguito per installarlo. Se il tuo telefono precedente era un telefono OPPO, non è necessario installare questa app. Quindi esegui Clona telefono su entrambi i telefoni e segui le istruzioni visualizzate.

https://i.clonephone.coloros.com/download

2. Se il tuo telefono precedente era un iPhone, esegui "Clona telefono" sul tuo nuovo telefono e segui le istruzioni su schermo per migrare i tuoi dati dal tuo account iCloud.

Informazioni su accessori e software

Vengono forniti i seguenti accessori standard:
1 telefono, 1 caricabatterie, 1 cavo USB, 1 strumento di estrazione SIM, 1 guida di sicurezza, 1 guida rapida.
Versione software: ColorOS 13.0
Per le informazioni più recenti su accessori e software, consulta la Dichiarazione di conformità (DoC) all 'indirizzo www.oppo.com/en/certification.

N-Mark è un marchio o marchio registrato di NFC Forum, Inc. negli Stati Uniti e in altri paesi.

Informazioni Legali

Passaggi per la ricerca delle normative :
vai su Impostazioni - Informazioni sul dispositivo - Regolamentazione

Parametri prestazioni

Modello		CPH2483
Parametri Schermo		16,66 cm(6,56 pollici)
Batteria (Batteria ricaricabile agli ioni di litio)		4880 mAh/18,88 Wh(Min) 5000 mAh/19,35 Wh(Typ)
Camera		Fotocamera posteriore da 50 megapixel + 2 megapixel fotocamera anteriore da 8 megapixel
Valori SAR	CE SAR	0,90 W/kg (Testa) 1,26 W/kg (Corpo)
	FCC SAR	1,19 W/kg (Testa) 0,55 W/kg (Corpo) 1,19 W/kg (Punto di accesso)

Nota: i valori SAR riportati sono i valori più alti per il dispositivo.

Specifiche onde radio

Radio	Frequenza	Potenza uscita max
GSM	850MHz	33,5dBm
	900MHz	33,5dBm
	1800MHz	30,5dBm
	1900MHz	30,5dBm
WCDMA	Bande 1/2/4	23,8dBm
	Bande 5/6/8/19	24,8dBm
LTE FDD	Bande 1/3	24,3dBm
	Banda 2	23,3dBm
	Bande 4/7/66	23,8dBm
	Bande 5/8/12/13/17/18/19/20/26/28	24,8dBm
LTE TDD	Bande 38/40/41	24,3dBm
	Banda 39	23,8dBm
5G NR	n1/n5/n7/n8/n66/n38/n40/n41/n77/n78	24,2dBm
	n3	24,7 dBm
	n20/n28	25,2dBm
Bluetooth	2,4-2,4835GHz	14,6dBm(EIRP)
2,4G Wi-Fi	2,4-2,4835GHz	17,6dBm(EIRP)
5G Wi-Fi	5,15-5,25GHz	18,4dBm(EIRP)
	5,25-5,35GHz; 5,47-5,725GHz	18,2dBm(EIRP)
	5,725-5,85GHz	13,2dBm(EIRP)
NFC	13,56MHz	42dBμA/m @10m

Bem-vindo à OPPO Mobile

Este guia irá mostrar-lhe como utilizar o telefone e as suas funções importantes. Você também pode visitar o site oficial da OPPO para obter mais informações sobre o telefone.

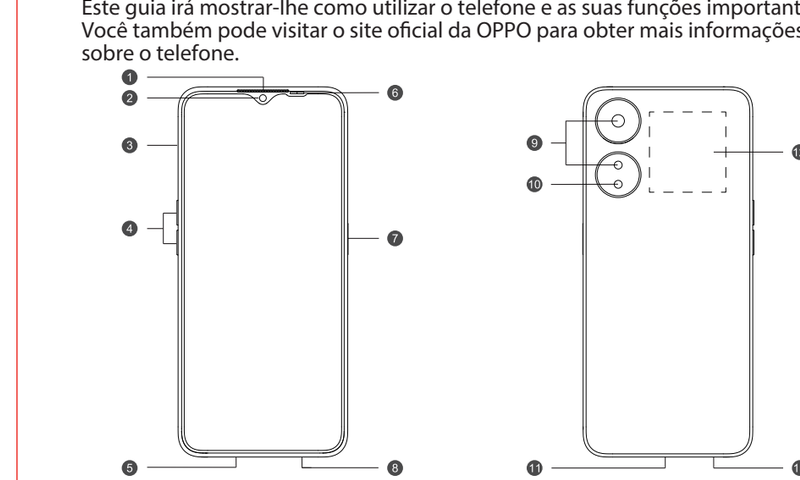

❶ Receptor ❷ Câmara frontal ❸ Porta SIM ❹ Botão de volume ❺ Microfone ❻ Sensor de proximidade e luz ❼ Botão Ligar/Desligar Leitor de impressões digitais ❽ Altifante ❾ Câmara traseira ❿ Flash ⓫ Entrada de USB ⓬ NFC ⓭ Entrada de auriculares

Como Reiniciar o telefone

Pressione e mantenha apertado o botão ligar/desligar e o botão Volume (+) ao mesmo tempo até que a animação de inicialização OPPO seja exibida para reiniciar o telefone.

Como Transferir Conteúdo do Antigo Telemóvel para um Novo

Você pode usar a função OPPO "Clone Phone" para transferir rapidamente os seus fotos, vídeos, músicas, contatos e aplicações para o seu novo telefone. Para fazer isso, execute as seguintes etapas:
1. Se o seu telefone antigo é um telefone Android de marca diferente, faça o download da aplicação "OPPO Clone Phone" na Play Store, ou digitalize o código QR abaixo para o descarregar e instalar.

https://i.clonephone.coloros.com/download

2. Se o telefone antigo for um telefone OPPO, não é necessário instalar a aplicação, uma vez que já está instalada por defeito, abra a aplicação e siga as instruções no ecrã para continuar.
3. Se o seu telefone antigo é um iPhone, abra "OPPO Clone Phone" directamente no seu novo telefone e siga as instruções no ecrã para iniciar sessão na sua conta iCloud e sincronizar ficheiros. Note que nem todos os artigos podem ser transferidos a partir de dispositivos não androids.

Informações sobre acessórios e software

O pacote comercial inclui:
1 Telefone, 1 Carregador, 1 Cabo de dados USB, 1 Guia de segurança, 1 Guia rápido, 1 Ferramenta ejectora SIM.
Versão do software: ColorOS 13.0
Para obter as últimas informações sobre acessórios e software, consulte a Declaração de Conformidade (DoC) em www.oppo.com/en/certification.

N-Mark é uma marca comercial ou marca registada da NFC Forum, Inc. nos Estados Unidos da América e em outros países.

Regulamento

Para encontrar o Regulamento vá a: Definições - Informações do dispositivo - Regulamento

Especificações

Produto		CPH2483
Parâmetro do ecrã principal		16,66 cm(6,56")
Bateria (Bateria recarregável de íon-lítio)		4880 mAh/18,88 Wh(Min) 5000 mAh/19,35 Wh(Typ)
Câmara		50 Megapixels + 2 Megapixels Traseiro 8 Megapixels Frente
Valores SAR	CE SAR	0,90 W/kg (Cabeça) 1,26 W/kg (Corpo)
	FCC SAR	1,19 W/kg (Cabeça) 0,55 W/kg (Corpo) 1,19 W/kg (Ponto de acesso)

Nota: Os valores SAR acima são os valores mais altos reportados para este dispositivo.

Especificações das Ondas de Rádio

Rádio	freqüência	Potência de saída
GSM	850MHz	33,5dBm
	900MHz	33,5dBm
	1800MHz	30,5dBm
	1900MHz	30,5dBm
WCDMA	Bandas 1/2/4	23,8dBm
	Bandas 5/6/8/19	24,8dBm
LTE FDD	Bandas 1/3	24,3dBm
	Banda 2	23,3dBm
	Bandas 4/7/66	23,8dBm
	Bandas 5/8/12/13/17/18/19/20/26/28	24,8dBm
LTE TDD	Bandas 38/40/41	24,3dBm
	Banda 39	23,8dBm
5G NR	n1/n5/n7/n8/n66/n38/n40/n41/n77/n78	24,2dBm
	n3	24,7 dBm
	n20/n28	25,2dBm
Bluetooth	2,4-2,4835GHz	14,6dBm(EIRP)
2,4G Wi-Fi	2,4-2,4835GHz	17,6dBm(EIRP)
5G Wi-Fi	5,15-5,25GHz	18,4dBm(EIRP)
	5,25-5,35GHz; 5,47-5,725GHz	18,2dBm(EIRP)
	5,725-5,85GHz	13,2dBm(EIRP)
NFC	13,56MHz	42dBμA/m @10m

Salutări de la OPPO Mobile!

Acest ghid furnizează indicații asupra utilizării telefonului și a funcțiilor sale principale. Pentru mai multe informații despre telefon, accesați site-ul oficial OPPO.

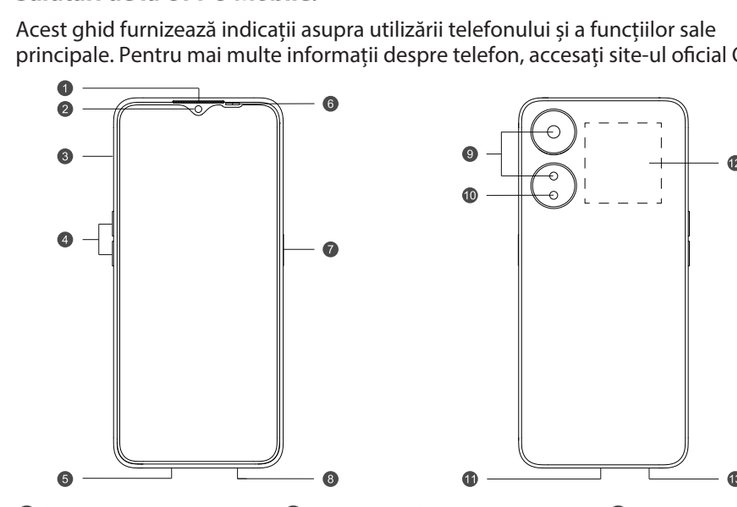

❶ Receptor ❷ Cameră frontală ❸ Tava pentru cartela SIM ❹ Tastă volum ❺ Microfon ❻ Senzor de proximitate și lumină ❼ Tasta de alimentare / Tasta de blocare a ecranului / Scanner de amprente ❽ Difuzor ❾ Cameră spate ❿ Bliț ⓫ Mufă USB ⓬ NFC ⓭ Jack pentru căști

Cum să reporniți telefonul

Pentru a reporni telefonul, apăsați simultan pe butonul de pornire și pe butonul de mărire volum până când ecranul afișează animația de repornire OPPO.

Cum să transferați date de pe un telefon mobil vechi pe unul nou

Puteți utiliza aplicația Clonă telefon OPPO pentru a transfera cu ușurință fotografii, clipuri video, muzică, contacte, mesaje, aplicații etc. de pe vechiul telefon pe cel nou.
1. Dacă telefonul anterior a fost un telefon non-OPPO Android, căutați „OPPO Clone Phone (Clonare telefon OPPO)" în Magazinul Play și instalați aplicația. De asemenea, puteți scana codul QR de mai jos pentru a o instala. Dacă telefonul anterior a fost un telefon OPPO, nu trebuie să instalați aplicația. Rulați Clonare telefon pe ambele telefoane și urmați instrucțiunile de pe ecran.

https://i.clonephone.coloros.com/download

2. Dacă telefonul anterior a fost un iPhone, rulați „Clonare telefon" pe noul telefon și urmați instrucțiunile de pe ecran pentru a migra datele din contul iCloud.

Informații accesorii și software

Ambalajul conține următoarele accesorii standard:
1 telefon, 1 încărcător, 1 cablu de date USB, 1 ghid de siguranță, 1 ghid rapid de utilizare, 1 dispozitiv extragere cartelă SIM.

Versiune software: ColorOS 13.0
Pentru cele mai recente informații despre accesorii și software, consultați Declarația de conformitate (DoC) la www.oppo.com/en/certification.

Logo-ul sub formă de N este marcă comercială sau marcă comercială înregistrată a NFC Forum, Inc. în SUA și în alte țări.

Specificații

Produs		CPH2483
Parametri ecran principal		16,66 cm(6,56 Inch.)
Baterie		4880 mAh/18,88 Wh(Min) 5000 mAh/19,35 Wh(Typ)
Cameră		50 Megapixeli + 2 Megapixeli spate 8 Megapixeli față
Valori SAR	CE SAR	0,90 W/kg (Cap) 1,26 W/kg (Corp)
	FCC SAR	1,19 W/kg (Cap) 0,55 W/kg (Corp) 1,19 W/kg (Hotspot)

Notă: Valorile SAR de mai sus sunt cele mai mari valori raportate pentru acest dispozitiv.

Specificații unde radio

Radio	Frecvență	Max. Putere de ieșire
GSM	850MHz	33,5dBm
	900MHz	33,5dBm
	1800MHz	30,5dBm
	1900MHz	30,5dBm
WCDMA	Benzi 1/2/4	23,8dBm
	Benzi 5/6/8/19	24,8dBm
LTE FDD	Benzi 1/3	24,3dBm
	Bandă 2	23,3dBm
	Benzi 4/7/66	23,8dBm
	Benzi 5/8/12/13/17/18/19/20/26/28	24,8dBm
LTE TDD	Benzi 38/40/41	24,3dBm
	Bandă 39	23,8dBm
5G NR	n1/n5/n7/n8/n66/n38/n40/n41/n77/n78	24,2dBm
	n3	24,7 dBm
	n20/n28	25,2dBm
Bluetooth	2,4-2,4835GHz	14,6dBm(EIRP)
2,4G Wi-Fi	2,4-2,4835GHz	17,6dBm(EIRP)
5G Wi-Fi	5,15-5,25GHz	18,4dBm(EIRP)
	5,25-5,35GHz; 5,47-5,725GHz	18,2dBm(EIRP)
	5,725-5,85GHz	13,2dBm(EIRP)
NFC	13,56MHz	42dBμA/m @10m

Pozdrowienia od firmy OPPO Mobile

Skrócona instrukcja obsługi
W tej instrukcji przedstawiono sposób korzystania z telefonu i jego ważnych funkcji. Więcej informacji na temat telefonu można znaleźć na oficjalnej witrynie firmy OPPO.

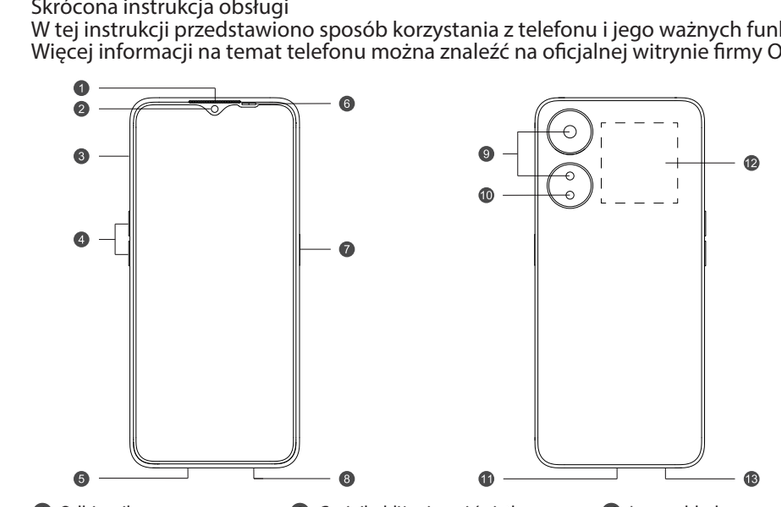

❶ Odbiornik ❷ Aparat przedni ❸ Uchwyt karty SIM ❹ Przycisk głośności ❺ Mikrofon ❻ Czujnik zbliżeniowy i światła ❼ Włącznik / przycisk blokady ekranu / czytnik odcisków palca ❽ Głośnik ❾ Aparat tylny ❿ Lampa błyskowa ⓫ Gniazdo USB ⓬ NFC ⓭ Gniazdo słuchawkowe

Ponowne uruchomienie telefonu

Aby ponownie uruchomić telefon, jednocześnie naciśnij i przytrzymaj przycisk zasilania oraz przycisk zwiększania głośności do czasu wyświetlenia animacji rozruchowej OPPO.

Przenoszenie danych ze starego telefonu

Za pomocą oferowanej przez OPPO aplikacji OPPO Clone Phone można przenieść zdjęcia, filmy wideo, muzykę, kontakty, wiadomości, aplikacje itp. ze starego telefonu do nowego.
1. Jeśli poprzednim telefonem był telefon z systemem Android innego producenta niż OPPO, wyszukaj w sklepie Google Play aplikację „OPPO Clone Phone" i ją zainstaluj. Możesz także zeskanować poniższy kod QR, aby zainstalować aplikację. Jeśli poprzednim telefonem był telefon OPPO, nie trzeba instalować aplikacji. Uruchom Clone Phone w obu telefonach i wykonuj instrukcje na ekranie.

https://i.clonephone.coloros.com/download

2. Jeśli poprzednim telefonem był iPhone, uruchom aplikację „Clone Phone" w nowym telefonie i postępuj według instrukcji na ekranie, by przenieść dane z konta iCloud.

Informacje o akcesoriach i oprogramowaniu

Dostarczone są następujące standardowe akcesoria:
1 telefon, 1 ładowarka, 1 kabel USB, 1 instrukcja bezpieczeństwa,1 skrócona instrukcja, 1 narzędzie do wyciągania karty SIM.

Wersja oprogramowania: ColorOS 13.0
Najnowsze informacje na temat akcesoriów i oprogramowania można znaleźć w deklaracji zgodności (DoC) na stronie www.oppo.com/en/certification.

N-Mark jest znakiem towarowym lub zastrzeżonym znakiem towarowym NFC Forum, Inc. w Stanach Zjednoczonych i w innych krajach.

Specyfikacja

Produkt		CPH2483
Parametry ekranu głównego		16,66 cm(6,56")
Bateria		4880 mAh/18,88 Wh(Min) 5000 mAh/19,35 Wh(Typ)
Aparat		50 megapikseli + 2 megapiksele z tyłu 8 megapikseli z przodu
Wartości SAR	CE SAR	0,90 W/kg (Głowa) 1,26 W/kg (Ciało)
	FCC SAR	1,19 W/kg (Głowa) 0,55 W/kg (Ciało) 1,19 W/kg (Hotspot)

Uwaga: powyższe wartości SAR są maksymalnymi odnotowanymi w testach tego urządzenia.

Specyfikacje dotyczące fal radiowych

Radio	Częstotliwość	Maks. moc wyjściowa
GSM	850MHz	33,5dBm
	900MHz	33,5dBm
	1800MHz	30,5dBm
	1900MHz	30,5dBm
WCDMA	Bands 1/2/4	23,8dBm
	Bands 5/6/8/19	24,8dBm
LTE FDD	Bands 1/3	24,3dBm
	Band 2	23,3dBm
	Bands 4/7/66	23,8dBm
	Bands 5/8/12/13/17/18/19/20/26/28	24,8dBm
LTE TDD	Bands 38/40/41	24,3dBm
	Band 39	23,8dBm
5G NR	n1/n5/n7/n8/n66/n38/n40/n41/n77/n78	24,2dBm
	n3	24,7 dBm
	n20/n28	25,2dBm
Bluetooth	2,4-2,4835GHz	14,6dBm(EIRP)
2,4G Wi-Fi	2,4-2,4835GHz	17,6dBm(EIRP)
5G Wi-Fi	5,15-5,25GHz	18,4dBm(EIRP)
	5,25-5,35GHz; 5,47-5,725GHz	18,2dBm(EIRP)
	5,725-5,85GHz	13,2dBm(EIRP)
NFC	13,56MHz	42dBμA/m @10m

Zdravíme vás z OPPO Mobile

Tento návod vám ukáže, jak používat telefon a jeho hlavní funkce. Také můžete navštívit oficiální webové stránky OPPO a tam získat víc informací o telefonu.

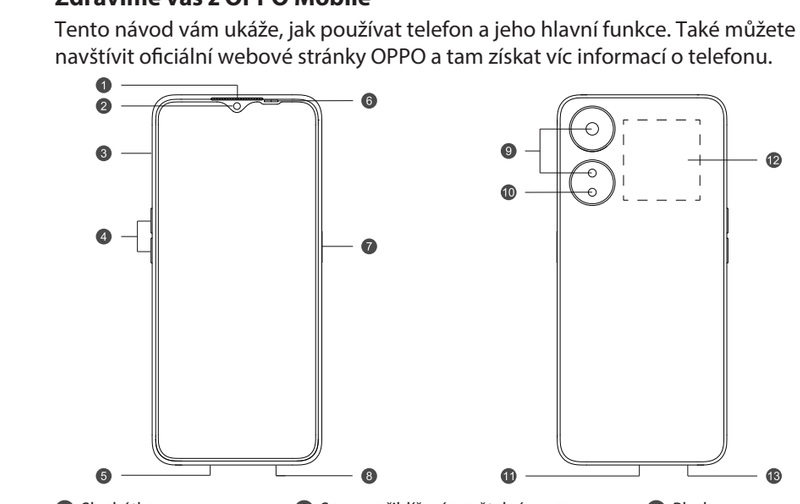

❶ Sluchátko ❷ Přední fotoaparát ❸ Slot na SIM kartu ❹ Tlačítko hlasitosti ❺ Mikrofon ❻ Senzor přiblížení a světelný senzor ❼ Tlačítko napájení / Tlačítko zámku obrazovky / Snímač otisku prstu ❽ Reproduktor ❾ Zadní fotoaparát ❿ Blesk ⓫ USB ⓬ NFC anténa ⓭ Vstup pro sluchátka

Jak restartovat telefon

Zmáčkněte a podržte současně tlačítko zapnutí / vypnutí a tlačítko zvýšení hlasitosti do té doby, než se zařízení začne restartovat a zobrazí se úvodní OPPO animace.

Jak přenést obsah ze starého mobilního telefonu do nového

Pro jednoduchý přenos fotografií, videí, hudby, kontaktů, zpráv, aplikací atd. ze starého telefonu do nového můžete použít aplikaci OPPO Clone Phone. Postupujte prosím následujícím způsobem:
1. Pokud váš předcházející telefon nebyl značky OPPO se systémem Android, vyhledejte v obchodu Google Play aplikaci „OPPO Clone Phone" a nainstalujte ji. Můžete také naskenovat QR kód uvedený níže a nainstalovat aplikaci z tohoto odkazu. Pokud byl váš předcházející telefon OPPO, nemusíte aplikaci „OPPO Clone Phone" znovu instalovat. Spusťte „OPPO Clone Phone" na obou telefonech a postupujte podle pokynů na obrazovce.

https://i.clonephone.coloros.com/download

2. Pokud byl váš předcházející telefon iPhone, spusťte na novém telefonu „OPPO Clone Phone" a podle pokynů na obrazovce migrujte vaše data z účtu iCloud.

Informace o příslušenství a softwaru

Obsah balení:
1 telefon, 1 nabíječka, 1 datový kabel USB, 1 bezpečnostní průvodce, 1 stručný úvodní průvodce, 1 nástroj na vyjmutí SIM.
Verze softwaru produktu je: ColorOS 13.0
Nejnovější informace o příslušenství a softwaru najdete v Prohlášení o shodě na www.oppo.com/en/certification.

N-Mark je ochranná známka nebo registrovaná ochranná známka společnosti NFC Forum, Inc. ve Spojených státech amerických a v dalších zemích.

Specifikace

Produkt		CPH2483
Velikost displeje		16,66 cm(6,56")
Baterie		4880 mAh/18,88 Wh(Min) 5000 mAh/19,35 Wh(Typ)
Fotoaparát		50 Megapixelu+2 Megapixelov Zadní 8 Megapixelu Přední
SAR hodnoty	CE SAR	0,90 W/kg (Hlava) 1,26 W/kg (Tělo)
	FCC SAR	1,19 W/kg (Hlava) 0,55 W/kg (Tělo) 1,19 W/kg (Hotspot)

Poznámka: Výše uvedené hodnoty SAR jsou nejvyšší hodnoty hlášené pro toto zařízení.

Specifikace rádiových vln

Typ	Frekvence	Max. výstupní výkon
GSM	850MHz	33,5dBm
	900MHz	33,5dBm
	1800MHz	30,5dBm
	1900MHz	30,5dBm
WCDMA	Bands 1/2/4	23,8dBm
	Bands 5/6/8/19	24,8dBm
LTE FDD	Bands 1/3	24,3dBm
	Band 2	23,3dBm
	Bands 4/7/66	23,8dBm
	Bands 5/8/12/13/17/18/19/20/26/28	24,8dBm
LTE TDD	Bands 38/40/41	24,3dBm
	Band 39	23,8dBm
5G NR	n1/n5/n7/n8/n66/n38/n40/n41/n77/n78	24,2dBm
	n3	24,7 dBm
	n20/n28	25,2dBm
Bluetooth	2,4-2,4835GHz	14,6dBm(EIRP)
2,4G Wi-Fi	2,4-2,4835GHz	17,6dBm(EIRP)
5G Wi-Fi	5,15-5,25GHz	18,4dBm(EIRP)
	5,25-5,35GHz; 5,47-5,725GHz	18,2dBm(EIRP)
	5,725-5,85GHz	13,2dBm(EIRP)
NFC	13,56MHz	42dBμA/m @10m

Toto rádiové zařízení lze provozovat v České republice v rámci všeobecných oprávnění ČTÚ. Maximální vyzařovaný výkon: 2 W.

Zdravíme vás z OPPO Mobile

Táto príručka vám ukáže ako používať telefón a jeho dôležité funkcie. Môžete tiež navštíviť oficiálnu webovú stránku OPPO a získať viac informácií o telefóne.

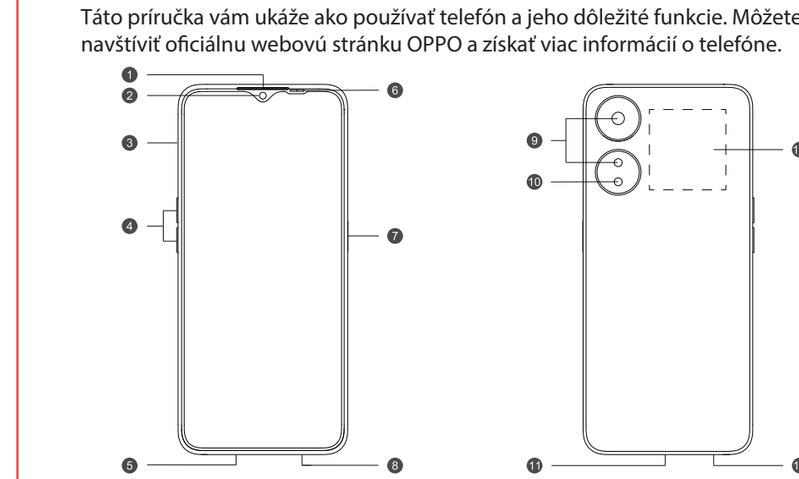

❶ Slúchadlo ❷ Predný fotoaparát ❸ Slot na kartu SIM ❹ Tlačidlo hlasitosti ❺ Mikrofón ❻ Snímač priblíženia a svetelný snímač ❼ Tlačidlo napájania / Tlačidlo uzamknutia obrazovky/ Snímač odtlačku prsta ❽ Reproduktor ❾ Zadný fotoaparát ❿ Blesk ⓫ USB ⓬ NFC ⓭ Konektor pre slúchadlá

Ako reštartovať telefón

Stlačte a podržte súčasne tlačidlo zapínania a tlačidlo zvýšenia hlasitosti, kým sa zariadenie reštartuje a zobrazí sa úvodná OPPO animácia.

Ako preniesť obsah zo starého mobilného telefónu do nového

Môžete použiť OPPO Clone Phone na jednoduchý prenos fotografií, videí, hudby, kontaktov, správ, aplikácií atď. zo starého telefónu do nového.
1. Ak váš predchádzajúci telefón nebol značky OPPO so systémom Android, vyhľadajte v obchode Google Play aplikáciu „OPPO Clone Phone" a nainštalujte ju. Môžete tiež naskenovať QR kód uvedený nižšie a nainštalovať túto aplikáciu z tohto odkazu. Pokiaľ bol váš predchádzajúci telefón značky OPPO, nemusíte si túto aplikáciu opätovne inštalovať. Spustite Clone Phone na oboch telefónoch a postupujte podľa pokynov na obrazovke.

https://i.clonephone.coloros.com/download

2. Ak bol váš predchádzajúci telefón iPhone, spustite na novom telefóne „Clone Phone" a podľa pokynov na obrazovke migrujte svoje údaje z účtu iCloud.

Informácie o príslušenstve a softvéri

Obsah balenia:
1 telefón, 1 nabíjačka, 1 dátový kábel USB, 1 bezpečnostná príručka, 1 stručná úvodná príručka, 1 nástroj na vyberanie SIM.
Verzia softvéru produktu je: ColorOS 13.0
Najnovšie informácie o príslušenstve a softvéri nájdete vo Vyhláseniach o zhode na www.oppo.com/en/certification.

N-Mark je ochranná známka alebo registrovaná ochranná známka spoločnosti NFC Forum, Inc. v Spojených štátoch amerických a v ďalších krajinách.

Špecifikácie

Produkt		CPH2483
Veľkosť obrazovky		16,66 cm(6,56")
Batéria		4880 mAh/18,88 Wh(Min) 5000 mAh/19,35 Wh(Typ)
Fotoaparát		50 Megapixelov+2 Megapixelov Zadná 8 Megapixelov Predná
SAR hodnoty	CE SAR	0,90 W/kg (Hlava) 1,26 W/kg (Telo)
	FCC SAR	1,19 W/kg (Hlava) 0,55 W/kg (Telo) 1,19 W/kg (Hotspot)

Poznámka: Vyššie uvedené hodnoty SAR sú najvyššie hodnoty hlásené pre toto zariadenie.

Špecifikácie rádiových vĺn

Typ	Frekvencia	Max. Výstupný výkon
GSM	850MHz	33,5dBm
	900MHz	33,5dBm
	1800MHz	30,5dBm
	1900MHz	30,5dBm
WCDMA	Bands 1/2/4	23,8dBm
	Bands 5/6/8/19	24,8dBm
LTE FDD	Bands 1/3	24,3dBm
	Band 2	23,3dBm
	Bands 4/7/66	23,8dBm
	Bands 5/8/12/13/17/18/19/20/26/28	24,8dBm
LTE TDD	Bands 38/40/41	24,3dBm
	Band 39	23,8dBm
5G NR	n1/n5/n7/n8/n66/n38/n40/n41/n77/n78	24,2dBm
	n3	24,7 dBm
	n20/n28	25,2dBm
Bluetooth	2,4-2,4835GHz	14,6dBm(EIRP)
2,4G Wi-Fi	2,4-2,4835GHz	17,6dBm(EIRP)
5G Wi-Fi	5,15-5,25GHz	18,4dBm(EIRP)
	5,25-5,35GHz; 5,47-5,725GHz	18,2dBm(EIRP)
	5,725-5,85GHz	13,2dBm(EIRP)
NFC	13,56MHz	42dBμA/m @10m

Üdvözlet az OPPO Mobile-tól

Ez az útmutató megmutatja, hogyan kell használni a telefont és a fontos funkciókat. További információért ellátogathatsz az OPPO hivatalos webhelyére is

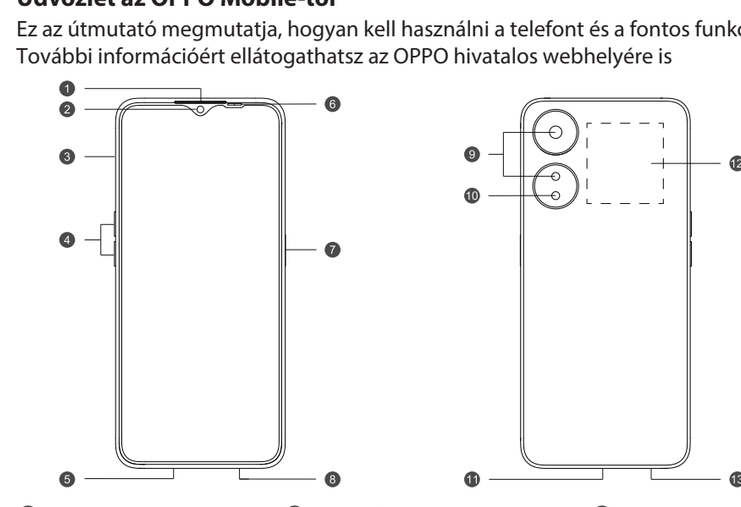

❶ Vevőegység ❷ Elülső kamera ❸ SIM tálca ❹ Hangerőgomb ❺ Mikrofon ❻ Fény és közelség érzékelő ❼ Bekapcsológomb/ Képernyőfeloldó gomb/ Ujjlenyomat-olvasó ❽ Hangszóró ❾ Hátsó kamera ❿ Vaku ⓫ USB ⓬ NFC ⓭ Jack csatlakozó

A telefon újraindítása

Egyszerre nyomd meg és tartsd lenyomva a bekapcsológombot és a hangerőnövelő gombot amíg meg nem jelenik az OPPO rendszerindítási animáció a telefon újraindításához.

Adatok másolása az új telefonra

"Az OPPO Telefonklónozó segítségével egyszerűen másolhatsz át fényképeket, videókat, zenét, névjegyeket, üzeneteket, alkalmazásokat stb. a régi telefonról az újra.
1. Ha előző telefonod nem OPPO Android telefon volt, keress rá az "OPPO" kifejezésre Clone Phone"" a Google Play Áruházban, és telepítsd az alkalmazást. A telepítéshez beolvashatod az alábbi QR-kódot is. Ha az előző telefonja OPPO készülék volt, nem kell telepítened ezt az alkalmazást. Futtasd a Telefonklónozó alkalmazást mindkét telefonon és kövesd a képernyőn megjelenő utasításokat.

https://i.clonephone.coloros.com/download

2. Ha előző telefonod iPhone volt, futtasd a "Telefon klónozása" parancsot az új készüléken és kövesd a képernyőn megjelenő utasításokat az adatok áttelepítéséhez az iCloud-fiókodból

Tartozékok és szoftverinformációk

Az alábbi tartozékokat kapod a készülékhez:
1 telefon, 1 töltő, 1 USB adatkábel, 1 biztonsági útmutató, 1 gyors útmutató, 1 SIM-kiadó eszköz.
Verzia softvéru produktu je: ColorOS 13.0
Najnovšie informácie o príslušenstve a softvéri nájdete vo Vyhláseniach o zhode na www.oppo.com/en/certification.

Az N-jel az NFC Forum, Inc. bejegyzett védjegye az Egyesült Államokban és más országokban.

Specifikációk

Termék		CPH2483
Fő képernyő paraméterek		16,66 cm(6,56")
Akkumulátor (Újratölthető Lítium-ion akkumulátor)		4880 mAh/18,88 Wh(Min) 5000 mAh/19,35 Wh(Typ)
Kamera		50 megapixel + 2 megapixel hátulsó és 8 megapixeles előlapi
SAR értékek	CE SAR	0,90 W/kg (Fej) 1,26 W/kg (Test)
	FCC SAR	1,19 W/kg (Fej) 0,55 W/kg (Test) 1,19 W/kg (Hotspot)

Megjegyzés: A fenti SAR-értékek az eszközre vonatkozóan jelentett legmagasabb értékek.

A rádióhullámok specifikációi

Típus	Frekvencia	Max. Kimeneti teljesítmény
GSM	850MHz	33,5dBm
	900MHz	33,5dBm
	1800MHz	30,5dBm
	1900MHz	30,5dBm
WCDMA	Bands 1/2/4	23,8dBm
	Bands 5/6/8/19	24,8dBm
LTE FDD	Bands 1/3	24,3dBm
	Band 2	23,3dBm
	Bands 4/7/66	23,8dBm
	Bands 5/8/12/13/17/18/19/20/26/28	24,8dBm
LTE TDD	Bands 38/40/41	24,3dBm
	Band 39	23,8dBm
5G NR	n1/n5/n7/n8/n66/n38/n40/n41/n77/n78	24,2dBm
	n3	24,7 dBm
	n20/n28	25,2dBm
Bluetooth	2,4-2,4835GHz	14,6dBm(EIRP)
2,4G Wi-Fi	2,4-2,4835GHz	17,6dBm(EIRP)
5G Wi-Fi	5,15-5,25GHz	18,4dBm(EIRP)
	5,25-5,35GHz; 5,47-5,725GHz	18,2dBm(EIRP)
	5,725-5,85GHz	13,2dBm(EIRP)
NFC	13,56MHz	42dBμA/m @10m

Pozdrav iz tvrtke OPPO Mobile

U ovom vodiču pokazat ćemo vam kako se koristiti telefonom i važnim funkcijama koje sadrži. Ako želite saznati više informacija o telefonu, možete posjetiti službeno web-mjesto tvrtke OPPO.

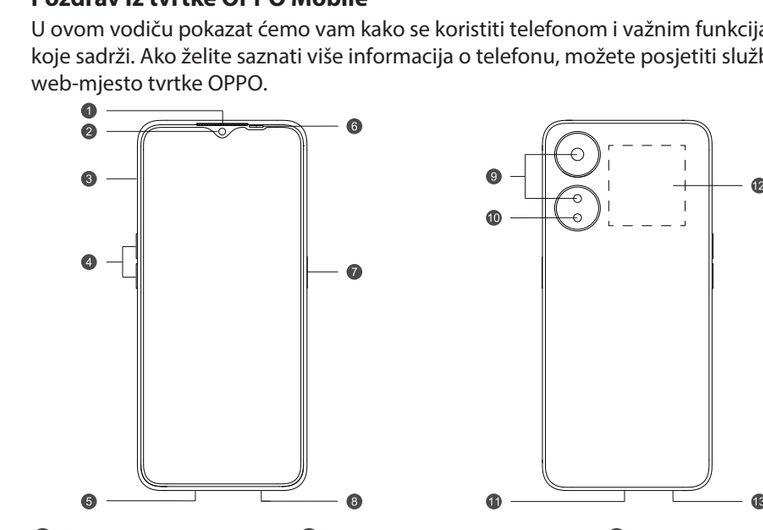

❶ Prijamnik ❷ Prednja kamera ❸ Utor za SIM karticu ❹ Tipka za glasnoću ❺ Mikrofon ❻ Senzor udaljenosti i senzor svjetla ❼ Ključ za napajanje/ Tipka za zaključavanje zaslona/ Skener otiska prsta ❽ Zvučnik ❾ Stražnja kamera ❿ Bljeskalica ⓫ USB priključak ⓬ NFC ⓭ Priključak za slušalice

Kako ponovno pokrenuti telefon

Kako biste ponovno pokrenuli telefon, istovremeno pritisnite i držite tipku za uključivanje/isključivanje i tipku za povećavanje glasnoće dok se ne prikaže animacija OPPO pokretanja.

Kako prenijeti sadržaj sa starog na novi mobilni telefon

Fotografije, videozapise, glazbu, kontakte, poruke, aplikacije i sl. jednostavno možete prenijeti sa svog starog telefona na novi putem aplikacije OPPO Clone Phone.
1. Ako je vaš prethodni telefon bio Android telefon čiji proizvođač nije OPPO, potražite aplikaciju „OPPO Clone Phone" u trgovini Google Play i instalirajte je. Za instaliciju aplikacije možete i skenirati QR kod u nastavku. Ako je vaš prethodni telefon bio OPPO telefon, ne morate instalirati ovu aplikaciju. Zatim pokrenite aplikaciju Clone Phone na oba telefona i slijedite upute na zaslonu.

https://i.clonephone.coloros.com/download

2. Ako je vaš prethodni telefon bio iPhone, pokrenite aplikaciju „Clone Phone" na svom novom telefonu i slijedite upute na zaslonu kako biste prenijeli podatke sa svog iCloud računa.

Informacije o dodatnoj opremi i softveru Dobili ste sljedeću

standardnu dodatnu opremu:
1 telefon, 1 punjač, 1 USB podatkovni kabel, 1 sigurnosni vodič, 1 brzi vodič, 1 alat za izbacivanje SIM kartice.
Verzija softvera proizvoda: ColorOS 13.0
Za najnovije informacije o dodatnoj opremi i softveru pogledajte DoC(izjava o sukladnosti) na www.oppo.com/en/certification.

N-Mark je zaštitni znak ili registrirani zaštitni znak tvrtke NFC Forum, Inc. u Sjedinjenim Američkim Državama i drugim zemljama.

Specifikacija

Proizvod		CPH2483
Parametar glavnog zaslona		16,66 cm(6,56")
Baterija		4880 mAh/18,88 Wh(min) 5000 mAh/19,35 Wh(tip)
Kamera		50 megapiksela + 2 megapiksela, stražnja 8 megapiksela, prednja
Vrijednosti SAR	CE SAR	0,90 W/kg (glava) 1,26 W/kg (tijelo)
	FCC SAR	1,19 W/kg (glava) 0,55 W/kg (tijelo) 1,19 W/kg (pristupna točka)

Napomena: gore navedene vrijednosti SAR najveće su vrijednosti prijavljene za ovaj uređaj.

Specifikacije radio valova

Radio	Frekvencija	Maks. izlazna snaga
GSM	850MHz	33,5dBm
	900MHz	33,5dBm
	1800MHz	30,5dBm
	1900MHz	30,5dBm
WCDMA	Pojasevi 1/2/4	23,8dBm
	Pojasevi 5/6/8/19	24,8dBm
LTE FDD	Pojasevi 1/3	24,3dBm
	Pojas 2	23,3dBm
	Pojasevi 4/7/66	23,8dBm
	Pojasevi 5/8/12/13/17/18/19/20/26/28	24,8dBm
LTE TDD	Pojasevi 38/40/41	24,3dBm
	Pojas 39	23,8dBm
5G NR	n1/n5/n7/n8/n66/n38/n40/n41/n77/n78	24,2dBm
	n3	24,7 dBm
	n20/n28	25,2dBm
Bluetooth	2,4-2,4835GHz	14,6dBm(EIRP)
2,4G Wi-Fi	2,4-2,4835GHz	17,6dBm(EIRP)
5G Wi-Fi	5,15-5,25GHz	18,4dBm(EIRP)
	5,25-5,35GHz; 5,47-5,725GHz	18,2dBm(EIRP)
	5,725-5,85GHz	13,2dBm(EIRP)
NFC	13,56MHz	42dBμA/m @10m

Χαιρετισμοί από την OPPO Mobile

Αυτός ο οδηγός θα σας δείξει πώς να χρησιμοποιείτε το τηλέφωνο και τις σημαντικές λειτουργίες του. Μπορείτε επίσης να επισκεφθείτε τον επίσημο ιστότοπο της OPPO για να λάβετε περισσότερες πληροφορίες σχετικά με το τηλέφωνο.

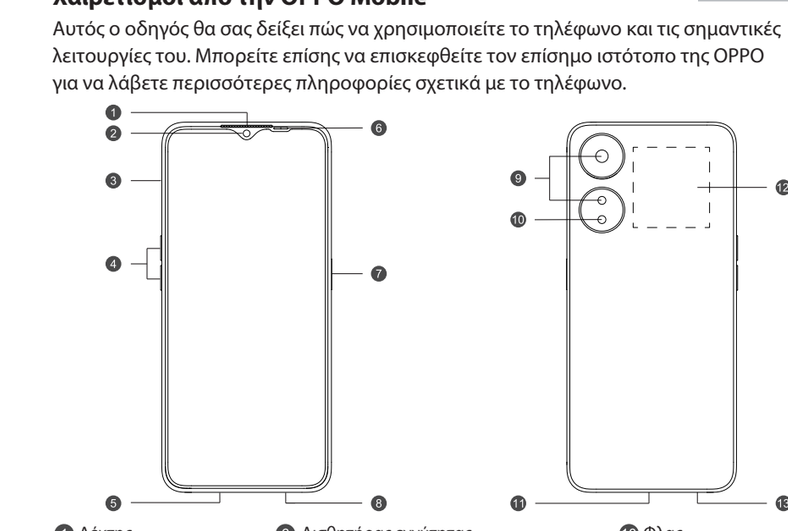

❶ Δέκτης ❷ Μπροστινή κάμερα ❸ Θήκη κάρτας SIM ❹ Κουμπί έντασης ήχου ❺ μικρόφωνο ❻ Αισθητήρας εγγύτητας και αισθητήρας φωτός ❼ Πλήκτρο λειτουργίας/ Κλείδωμα οθόνης/ Σαρωτής δακτυλικών αποτυπωμάτων ❽ Ηχείο ❾ Πίσω κάμερα ❿ Φλας ⓫ Υποδοχή USB ⓬ NFC ⓭ Υποδοχή για ακουστικά

Πώς να κάνετε επανεκκίνηση του τηλεφώνου

Πατήστε παρατεταμένα και ταυτόχρονα το κουμπί λειτουργίας και το κουμπί αύξησης της έντασης ήχου μέχρι να εμφανιστεί η κινούμενη εικόνα εκκίνησης της OPPO, για να επανεκκινήσετε το τηλέφωνο.

Πώς να μεταφέρετε περιεχόμενο από παλιό κινητό σε νέο

Μπορείτε να χρησιμοποιήσετε την εφαρμογή "Κλωνοποίηση τηλεφώνου OPPO" για να μεταφέρετε εύκολα φωτογραφίες, βίντεο, μουσική, επαφές, μηνύματα, εφαρμογές κ.λπ. από το παλιό σας τηλέφωνο στο νέο.
1. Εάν το προηγούμενο τηλέφωνό σας ήταν τηλέφωνο Android αλλά όχι της OPPO, αναζητήστε την εφαρμογή "Κλωνοποίηση τηλεφώνου OPPO" στο κατάστημα Google Play και εγκαταστήστε την. Μπορείτε επίσης να σαρώσετε τον παρακάτω κωδικό QR για την εγκατάσταση. Εάν το προηγούμενο τηλέφωνό σας ήταν τηλέφωνο OPPO, δεν χρειάζεται να εγκαταστήσετε αυτή την εφαρμογή. Στη συνέχεια, εκτελέστε την "Κλωνοποίηση τηλεφώνου" και στα δύο τηλέφωνα και ακολουθήστε τις οδηγίες που εμφανίζονται στην οθόνη.

https://i.clonephone.coloros.com/download

2. Εάν το προηγούμενο τηλέφωνό σας ήταν iPhone, εκτελέστε την εντολή "Κλωνοποίηση τηλεφώνου" στο νέο σας τηλέφωνο και ακολουθήστε τις οδηγίες που εμφανίζονται στην οθόνη για να μεταφέρετε τα δεδομένα σας από τον λογαριασμό iCloud.

Πληροφορίες αξεσουάρ και λογισμικού

Σας παρέχονται τα ακόλουθα τυπικά αξεσουάρ:
1 τηλέφωνο, 1 φορτιστής, 1 καλώδιο δεδομένων USB, 1 οδηγός ασφάλειας, 1 γρήγορος οδηγός, 1 εργαλείο εξαγωγής SIM.
Η έκδοση λογισμικού του προϊόντος είναι: ColorOS 13.0
Για τις πιο πρόσφατες πληροφορίες σχετικά με τα αξεσουάρ και το λογισμικό, ανατρέξτε στη Δήλωση Συμμόρφωσης (DoC) στη διεύθυνση www.oppo.com/en/certification.

Το σύμβολο N είναι εμπορικό σήμα ή σήμα κατατεθέν της NFC Forum, Inc. στις Ηνωμένες Πολιτείες και σε άλλες χώρες.

Προδιαγραφές

Προϊόν		CPH2483
Παράμετρος κύριας οθόνης		16,66 cm(6,56")
Μπαταρία		4880 mAh/18,88 Wh(Ελάχ.) 5000 mAh/19,35 Wh(Τυπ.)
Κάμερα		50 Megapixel + 2 Megapixel πίσω 8 Megapixel εμπρός
Τιμές SAR	CE SAR	0,90 W/kg (Κεφάλι) 1,26 W/kg (Σώμα)
	FCC SAR	1,19 W/kg (Κεφάλι) 0,55 W/kg (Σώμα) 1,19 W/kg (Hotspot)

Σημείωση: Οι παραπάνω τιμές SAR είναι οι υψηλότερες τιμές που αναφέρθηκαν για αυτήν τη συσκευή.

Προδιαγραφές ραδιοκυμάτων

Ραδιόφωνο	Συχνότητα	Μέγ. ισχύς εξόδου
GSM	850MHz	33,5dBm
	900MHz	33,5dBm
	1800MHz	30,5dBm
	1900MHz	30,5dBm
WCDMA	Ζώνες 1/2/4	23,8dBm
	Ζώνες 5/6/8/19	24,8dBm
LTE FDD	Ζώνες 1/3	24,3dBm
	Ζώνη 2	23,3dBm
	Ζώνες 4/7/66	23,8dBm
	Ζώνες 5/8/12/13/17/18/19/20/26/28	24,8dBm
LTE TDD	Ζώνες 38/40/41	24,3dBm
	Ζώνη 39	23,8dBm
5G NR	n1/n5/n7/n8/n66/n38/n40/n41/n77/n78	24,2dBm
	n3	24,7 dBm
	n20/n28	25,2dBm
Bluetooth	2,4-2,4835GHz	14,6dBm(EIRP)
2,4G Wi-Fi	2,4-2,4835GHz	17,6dBm(EIRP)
5G Wi-Fi	5,15-5,25GHz	18,4dBm(EIRP)
	5,25-5,35GHz; 5,47-5,725GHz	18,2dBm(EIRP)
	5,725-5,85GHz	13,2dBm(EIRP)
NFC	13,56MHz	42dBμA/m @10m

Some content may differ from your device depending on the region, service provider, or software version, and is subject to change without prior notice.

Copyright © Guangdong OPPO Mobile Telecommunications Corp., Ltd. 2022.
All rights reserved.

厂家代码-物料代码
5007436　V0.1

UK CA　CE

技术要求：
骑订方式
尺寸：140×70mm
材质 封面（单面印刷）：128g哑粉
内页（双面印刷）：80g哑粉
公差：±1mm
颜色：90%黑

5006811

oppo		物料代码 (P/N)	
		物料名称 (Name)	入门指南
设计 (Designer) / 日期 (Date)	张琨/2022.05.20	项目 (Project)	Zhaoyun
电话 (Tel)	186 7533 3290	版本 (Version)	同图纸右上
邮箱 (Email)	zhangkun5@oppo.com	状态 (Status)	量产
审核 (Check) / 日期 (Date)	XXX/2022.05.20	页码 (Page)	第 1 页，共 1 页
批准 (Approval) / 日期 (Date)	XXX / 20XX.XX.XX	受 控 文 件	