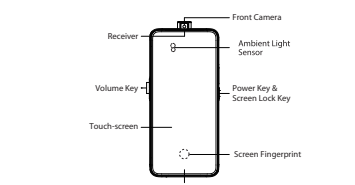


Greetings from OPPO Mobile

This guide will show you how to use the phone and its important functions. You may also visit [OPPO official website](#) to get more information about the phone.



Warning

- Do not place the phone or battery near or inside heating equipment, cooking equipment, high pressure vessels (such as microwave ovens, induction cooker, electric oven, heater, pressure cooker, water heater, gas stove, etc.) to prevent the battery overheating which may lead to an explosion.
- The original charger, data cable and battery shall be used. Unapproved chargers, data cables, or batteries that are not certified by the manufacturer may result in electric shock, fire, explosion, or other hazards.
- Back cover can't be removed.
- When charging, please place the device in an environment that has a normal room temperature and good ventilation. It is recommended to charge the device in an environment with temperature ranging from 5°C–35°C.

Standard accessories

1 Phone, 1 Charger, 1 Earphone, 1 USB data cable, 1 Safety Guide, 1 Quick Guide, 1 SIM Ejector Tool.

Specification

Product	CPH1951	
Main screen parameter	16.5cm(6.5")	
Dimension	161.8x75.8x8.7(mm)	
Battery	3900mAh/15.01Wh(Min) 4000mAh/15.40Wh(Typ)	
Camera	48-Megapixel + 8-Megapixel + 2-Megapixel + 2-Megapixel Rear 16-Megapixel Front	
Operating temperature	0°C-35°C	
SAR Values	CE SAR	0.872W/kg(Head) 1.282W/kg(Body)
Radio Waves Specifications		
Radio	Frequency	Max. Output Power
GSM	850MHz/900MHz	33±0.8dBm
	1800MHz/1900MHz	30±0.8dBm
WCDMA	Bands 1/2/4/5/6/8/19	24.2±0.8dBm
	20/26/28	24.2±0.8dBm
LTE FDD	Bands 1/2/3/4/5/8/18/19/20/26/28	24.2±0.8dBm
	Band 7	23.5±0.8dBm
LTE TDD	Bands 38/39/40/41	24.2±0.8dBm
Bluetooth	2.4-2.4835GHz	8.5±2dBm(EIRP)
2.4G Wi-Fi	2.4-2.4835GHz	15±1.5dBm(EIRP)
5G Wi-Fi	5.15-5.35GHz; 5.47-5.725GHz	15±1.5dBm(EIRP)
	5.725-5.85GHz	12±1.5dBm(EIRP)
NFC	13.56MHz	≤428µA/m @10m

How to reboot the phone

Press and hold the Power Button and Volume Up Button at the same time until the OPPO boot animation is displayed to reboot the phone.

How to Transfer Old Mobile Content to a New Mobile

You can use OPPO Clone Phone to easily transfer photos, videos, music, contacts, messages, apps, etc. from your old phone to the new one.

- If you have an old Android phone, first scan the QR code below, then download and install Clone Phone, next open Clone Phone on both the new and old phones, and follow the on-screen instructions to complete the operation.

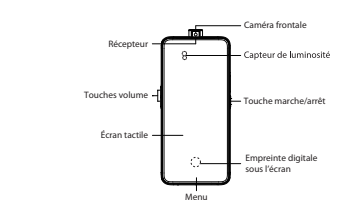


<https://clonophone.coloros.com/download>

- If you have an old iPhone, open Clone Phone on the new phone directly, and follow on-screen instructions to sign in to iCloud account and sync the files.

OPPO Mobile vous souhaite la bienvenue

Ce guide vous montre comment utiliser le téléphone et décrit ses fonctions importantes. Vous pouvez également visiter le site officiel d'OPPO pour obtenir plus d'informations sur le téléphone.



Avertissement

- Ne placez pas le téléphone ou la batterie à proximité d'équipements de chauffage, de cuisson, de récipients à haute pression (comme un four à micro-ondes, une plaque à induction, un four électrique, un radiateur, un autocuiseur, un chauffe-eau, une cuisinière à gaz, etc.) ni à l'intérieur de ces derniers pour éviter la surchauffe de la batterie qui pourrait provoquer une explosion.
- Vous devez utiliser le chargeur, le câble de données et la batterie d'origine. L'utilisation non approuvée de chargeurs, câbles de données ou batteries qui ne sont pas certifiés par le fabricant peut causer des décharges électriques, incendies, explosions ou d'autres dangers.
- Lors du chargement, placez l'appareil dans un environnement avec une température ambiante et une bonne ventilation. Il est recommandé de mettre l'appareil en charge dans un environnement dont la température varie entre 5°C et 35°C.
- Le couvercle arrière ne peut pas être enlevé.

Accessoires standards

1 Téléphone, 1 Chargeur, 1 Casque, 1 Outil d'éjection SIM, 1 Câble de données USB, 1 Guide de sécurité, 1 Guide rapide.

Paramètres de fonctionnement

Modèle	CPH1951	
Taille de l'écran principal	16,5cm(6,5 pouces)	
Dimensions	161,8x75,8x8,7(mm)	
Batterie	3900mAh/15,01Wh(Min) 4000mAh/15,40Wh(Typ)	
Appareil photo	48-mégapixels + 8-mégapixels + 2-mégapixels + 2-mégapixels 16-mégapixels avant	
Température de fonctionnement	0°C-35°C	
Valeurs DAS	CE SAR	0,872W/kg (Tête) 1,282W/kg (Corps)
Spécifications concernant les ondes radio		
Radio	Fréquence	Puissance de sortie max.
GSM	850MHz/900MHz	33±0,8dBm
	1800MHz/1900MHz	30±0,8dBm
WCDMA	Bands 1/2/4/5/6/8/19/20/26/28	24,2±0,8dBm
	Band 7	23,5±0,8dBm
LTE TDD	Bands 38/39/40/41	24,2±0,8dBm
Bluetooth	2,4-2,4835GHz	8,5±2dBm(EIRP)
2,4G Wi-Fi	2,4-2,4835GHz	15±1,5dBm(EIRP)
5G Wi-Fi	5,15-5,35GHz; 5,47-5,725GHz	15±1,5dBm(EIRP)
	5,725-5,85GHz	12±1,5dBm(EIRP)
NFC	13,56MHz	≤428µA/m @10m

Comment redémarrer le téléphone

Maintenez les boutons de marche/arrêt et d'augmentation de volume ensemble simultanément jusqu'à ce que l'animation de démarrage OPPO s'affiche pour redémarrer le téléphone.

Comment transférer le contenu d'un ancien téléphone vers un nouveau

Vous pouvez utiliser OPPO Clone Phone afin de transférer facilement photos, vidéos, musique, contacts, messages, applications, etc. depuis votre ancien téléphone vers votre nouveau téléphone. 1. Si vous disposez d'un ancien téléphone Android, scannez tout d'abord le code QR ci-dessous, puis téléchargez et installez Clone Phone. Ouvrez ensuite Clone Phone sur votre ancien et votre nouveau téléphone et suivez les instructions à l'écran pour terminer l'opération.

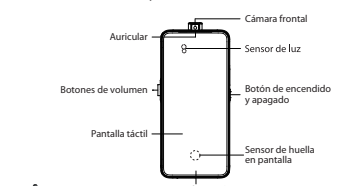


<https://clonophone.coloros.com/download>

- Si vous avez un ancien iPhone, ouvrez Clone Phone sur le nouveau téléphone directement, puis suivez les instructions à l'écran pour vous enregistrer sur votre compte iCloud et synchroniser les fichiers.

Bienvenido a OPPO Mobile

Esta guía le mostrará el uso del teléfono además de sus funciones más importantes. También, puede visitar nuestra página web oficial de OPPO donde obtendrá mayor información sobre el mismo.



Advertencia

- No coloque el teléfono o la batería cerca o dentro de equipos de calefacción, electrodomésticos microondas, cocinas de cualquier tipo, hornos de cualquier tipo o calefactores etc.), menaje de cocina (ollas a presión etc.), para evitar que la batería se sobrecaliente y/o provoque daños en su dispositivo.
- Debe utilizar el cargador, cable y batería originales. Los cargadores, cables o baterías que no cuenten con la autorización y la certificación del fabricante pueden derivar en diversos problemas como: descargas eléctricas, incendios, explosiones, daños en la batería u otros peligros.
- La carcasa trasera no es extraíble.
- Al cargar el dispositivo, colóquelo en un entorno que tenga una temperatura ambiente y ventilación normales. Es recomendable que el dispositivo sea cargado en un entorno con una temperatura que oscile entre 5°C y 35°C.

Accesorios incluidos

1 Teléfono, 1 Cargador, 1 Auriculares, 1 Cable USB, 1 Guía de seguridad, 1 Guía rápida, 1 Herramienta de extracción de tarjeta SIM.

Especificaciones técnicas

Producto	CPH1951	
Tamaño de la pantalla	16,5cm(6,5 Pulgadas)	
Dimensiones	161,8x75,8x8,7(mm)	
Batería	3900mAh/15,01Wh(Min) 4000mAh/15,40Wh(Typ)	
Cámara	Cámaras traseras de 48 Mpx + 8 Mpx + 2 Mpx + 2 Mpx Cámara delantera de 16 Mpx	
Temperatura para el correcto funcionamiento	0°C-35°C	
valores SAR	CE SAR	0,872W/kg (Cabeza) 1,282W/kg (Cuerpo)
Especificaciones de ondas de radio		
Radio	Frecuencia	Potencia máx. de salida
GSM	850MHz/900MHz	33±0,8dBm
	1800MHz/1900MHz	30±0,8dBm
WCDMA	Bands 1/2/4/5/6/8/19/20/26/28	24,2±0,8dBm
	Band 7	23,5±0,8dBm
LTE FDD	Bands 1/2/3/4/5/8/18/19/20/26/28	24,2±0,8dBm
LTE TDD	Bands 38/39/40/41	24,2±0,8dBm
Bluetooth	2,4-2,4835GHz	8,5±2dBm(EIRP)
2,4G Wi-Fi	2,4-2,4835GHz	15±1,5dBm(EIRP)
5G Wi-Fi	5,15-5,35GHz; 5,47-5,725GHz	15±1,5dBm(EIRP)
	5,725-5,85GHz	12±1,5dBm(EIRP)
NFC	13,56MHz	≤428µA/m @10m

Cómo forzar el reinicio del teléfono

Mantenga presionados los botones de Encendido y Vol (+) hasta que aparezca la animación de inicio de OPPO para forzar el reinicio del teléfono.

Puede utilizar la función de OPPO "Clonar Teléfono" para transferir rápidamente sus fotos, videos, música, contactos y aplicaciones a su nuevo teléfono desde el antiguo. Para ello, siga estos pasos:
Puede usar "Clonar Teléfono" de OPPO para transferir fácilmente fotos, videos, música, contactos, mensajes, aplicaciones, etc. desde su antiguo teléfono al nuevo.

- Si tiene un teléfono Android, primero escanee el código QR que aparece a continuación, seguidamente descargue e instale "Clonar Teléfono", abra la aplicación en ambos teléfonos y siga las instrucciones que aparecen en pantalla para completar la operación.



<https://clonophone.coloros.com/download>

- Si tiene un iPhone antiguo, abra "Clonar Teléfono" directamente en el nuevo teléfono y siga las instrucciones que aparecen en pantalla para iniciar sesión en la cuenta de iCloud y sincronizar los archivos.



The N-Mark is a trademark or registered trademark of NFC Forum, Inc. in the United States and in other countries.



This product is conformed to High-Resolution Audio standard defined by Japan Audio Society. The High-Resolution Audio logo is used under license from Japan Audio Society.

Headphone supplied as accessory of this product is not complied with "Hi-Res Audio Logo" Standard. To experience Hi-Res, you need to purchase an OPPO Hi-Res headset accessory or other Hi-Res headsets.

Some content may differ from your device depending on the region, service provider, or software version, and is subject to change without prior notice.



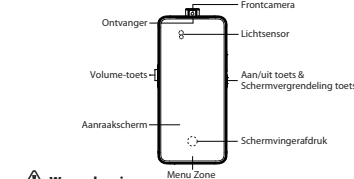
Quick guide

5211478 V0.2



Welkom bij OPPO mobile

In deze beleidsinformatie vindt u informatie over het gebruik van de telefoon en belangrijke functies ervan. Voor meer informatie kunt u ook altijd terecht op de officiële website van OPPO.



Waarschuwing

- Plaats de telefoon of de accu niet in de buurt van, of in verwarmingsstoelsetten, kookapparatuur, hogedrukketels (magnetron, inductiecookplaat, elektrische oven, verwarming, sneeïkookpan, waterkoker, gasfornuis, enzovoort) om te voorkomen dat de accu oververhit raakt, waardoor explosiegevaar kan ontstaan.
- Gebruik altijd de originele oplader, datakabel en accu. Het gebruik van niet-goedgekeurde laders, datakabels of accu's die niet door de fabrikant zijn gecertificeerd, kan leiden tot elektrische schokken, brand, explosie of andere gevaren.
- De schierkast kan niet worden verwijderd.
- Laden het apparaat bij het opladen in een omgeving met een normale kamertemperatuur en goede ventilatie. Het is aanbevolen om het apparaat op te laden in een omgeving met een temperatuur tussen 5°C en 35°C.

Standaardaccessoires

1 telefoon, 1 oplader, 1 oortelefoon, 1 usb-datakabel, 1 veiligheidsdgd, 1 beknopte handleiding, 1 sim-uitverperschaph.

Specificaties

Product	CPH1951	
Hoofdschermafmetingen	16,5cm(6,5")	
Afmetingen	161,8x75,8x8,7(mm)	
Accu	3900mAh/15,01Wh(Min) 4000mAh/15,40Wh(Typ)	
Camera	48-Megapixel + 8-Megapixel + 2-Megapixel + 2-Megapixel Achtercamera 16-Megapixel Frontcamera	
Gebruikstemperatuur	0°C-35°C	
Specifieke absorptiewaarde (SAR)	CE SAR	0,872W/kg(Head) 1,282W/kg(Body)
Specificaties radiogolven		
Radio	Frequentie	Max. uitgangsvermogen
GSM	850MHz/900MHz	33±0,8dBm
	1800MHz/1900MHz	30±0,8dBm
WCDMA	Bands 1/2/4/5/6/8/19/20/26/28	24,2±0,8dBm
	Band 7	23,5±0,8dBm
LTE FDD	Bands 1/2/3/4/5/8/18/19/20/26/28	24,2±0,8dBm
LTE TDD	Bands 38/39/40/41	24,2±0,8dBm
Bluetooth	2,4-2,4835GHz	8,5±2dBm(EIRP)
2,4G Wi-Fi	2,4-2,4835GHz	15±1,5dBm(EIRP)
5G Wi-Fi	5,15-5,35GHz; 5,47-5,725GHz	15±1,5dBm(EIRP)
	5,725-5,85GHz	12±1,5dBm(EIRP)
NFC	13,56MHz	≤428µA/m @10m

De telefoon opnieuw opstarten

Als u de telefoon opnieuw wilt opstarten, moet u de aan/uit-knop en de knop waarmee u het volume harder kunt zetten, gelijktijdig indrukken tot de OPPO-opstartanimatie op het display verschtijnt.

Hoe kan ik gegevens die zijn opgeslagen op mijn oude telefoon overzetten naar een nieuwe telefoon?

U kunt OPPO 'Telefoon Kloner' gebruiken om eenvoudig foto's, video's, muziek, contacten, berichten, apps, enz. over te zetten van uw oude naar uw nieuwe telefoon.

- Als u een oude Android telefoon hebt, scan dan eerst de onderstaande QR-code, download en installeer 'Telefoon kloner', open daarna 'Telefoon kloner' op zowel uw oude als uw nieuwe telefoon en volg de instructies op het scherm om uw bestanden over te zetten.

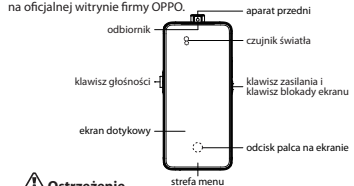


<https://clonophone.coloros.com/download>

- Open als u een oude iPhone hebt direct 'Telefoon kloner' op de nieuwe telefoon en volg de instructies op het scherm om u aan te melden bij uw iCloud-account en de bestanden te synchroniseren.

Pozdrowienia od firmy OPPO Mobile Skrócona instrukcja obsługi

W tej instrukcji przedstawiono sposób korzystania z telefonu i jego ważnych funkcji. Więcej informacji na temat telefonu można znaleźć na oficjalnej witrynie firmy OPPO.



Ostrzeżenie

- Nie należy umieszczać telefonu ani baterii w pobliżu lub wewnątrz urządzeń grzewczych, urządzeń do gotowania lub urządzeń wykośnieniowych (takich jak kucharki mikrofalowe, kucharki indukcyjne, kucharki elektryczne, grzejniki, szybkowary, grzejniki wodne, kucharki gazowe itp.), aby zapobiec przegrzaniu baterii, które może doprowadzić do wybuchu.
- Należy używać oryginalnej ładowarki, kabla do transmisji danych i baterii. Niezawierzone ładowarki, kable do transmisji danych lub baterie niemające certyfikatu producenta mogą doprowadzić do porażenia prądem elektrycznym, zapłonu, wybuchu lub innych zagrożeń.
- Pokrywy tylnej nie można zdjąć.
- Podczas ładowania urządzenie należy umieścić w miejscu o normalnej temperaturze pokojowej i dobrej wentylacji. Zaleca się ładowanie urządzenia w środowisku o temperaturze od 5°C do 35°C.

Standardowe akcesoria

1 telefon, 1 ładowarka, 1 zestaw słuchawkowy, 1 kabel USB, 1 instrukcja bezpieczeństwa, 1 skrócona instrukcja, 1 narzędzie do wyciągania karty SIM.

Specyfikacja

produkt	CPH1951	
parametry ekranu głównego	16,5cm(6,5")	
wymiar	161,8x75,8x8,7(mm)	
bateria	3900mAh/15,01Wh(Min) 4000mAh/15,40Wh(Typ)	
aparat	48 megapikseli + 8 megapikseli + 2 megapikseli + 2 megapikseli z tyłu 16 megapikseli z przodu	
temperatura pracy	0°C-35°C	
wartości SAR	CE SAR	0,872W/kg(Głowa) 1,282W/kg(Ciało)
Specyfikacje dotyczące fal radiowych		
Radio	Częstotliwość	Maks. moc wyjściowa
GSM	850MHz/900MHz	33±0,8dBm
	1800MHz/1900MHz	30±0,8dBm
WCDMA	Bands 1/2/4/5/6/8/19/20/26/28	24,2±0,8dBm
	Band 7	23,5±0,8dBm
LTE FDD	Bands 1/2/3/4/5/8/18/19/20/26/28	24,2±0,8dBm
LTE TDD	Bands 38/39/40/41	24,2±0,8dBm
Bluetooth	2,4-2,4835GHz	8,5±2dBm(EIRP)
2,4G Wi-Fi	2,4-2,4835GHz	15±1,5dBm(EIRP)
5G Wi-Fi	5,15-5,35GHz; 5,47-5,725GHz	15±1,5dBm(EIRP)
	5,725-5,85GHz	12±1,5dBm(EIRP)
NFC	13,56MHz	≤428µA/m @10m

Ponowne uruchomienie telefonu

Aby ponownie uruchomić telefon, jednocześnie nacisnąć i przytrzymać przycisk zasilania oraz przycisk zwiększania głośności do czasu wyświetlenia animacji rozruchowej OPPO.

Przeniesienie danych ze starego telefonu

Za pomocą oferowanej przez OPPO aplikacji Sklonuj telefon można przenieść zdjęcia, filmy wideo, muzykę, kontakty, wiadomości, aplikacje itp. ze starego telefonu do nowego.

- Jeśli masz stary telefon z systemem Android, najpierw zeskanuj poniższy kod QR, potem pobierz i zainstaluj aplikację Sklonuj telefon, następnie otwórz tę aplikację na nowym i starym telefonie oraz postępuj zgodnie z instrukcjami na ekranie, aby wykonać zamierzoną operację.

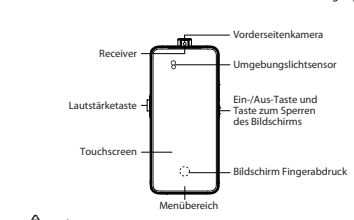


<https://clonophone.coloros.com/download>

- Jeśli masz starego iPhone'a, otwórz aplikację Sklonuj telefon bezpośrednio na nowym telefonie oraz postępuj zgodnie z instrukcjami na ekranie, aby zalogować się na konto iCloud i zsynchronizować pliki.

Grüße von OPPO Mobile

In dieser Anleitung finden Sie Erläuterungen zur Benutzung des Mobiltelefons und seiner wichtigsten Funktionen. Weitere Informationen stehen Ihnen auch auf der offiziellen Website von OPPO zur Verfügung.



Achtung!

- Das Telefon und den Akku nicht in der Nähe von Heizgeräten, Kochgeräten oder Hochdruckbehältern (wie Mikrowellengeräte, Induktionskochfelder, Elektroherde, Heizkörper, Schnellkochtopfe, Boiler oder Gasherd) und nicht in oder auf solchen Geräten ablegen, um eine Überhitzung und mögliche Explosion des Akkus zu verhindern.
- Es sind das Original-Ladegerät, das Original-Datenkabel und der Original-Akku zu verwenden. Die Verwendung von nicht genehmigten und vom Hersteller nicht zertifizierten Ladegeräten, Datenkabeln oder Akkus kann Stromschläge, Brände, Explosionen oder andere Gefahren zur Folge haben.
- Laden Sie das Gerät bitte nur in normal temperierten und gut durchlüfteten Räumen! Es wird empfohlen, das Gerät bei Temperaturen zwischen 5°C und 35°C zu laden.
- Die Gehäuserückseite ist nicht abnehmbar.

Standard-Zubehör:

1 Telefon, 1 Ladegerät, 1 Ohrhörer, 1 SIM-Auswerfer, 1 USB-Datenkabel, 1 Sicherheitsanleitung, 1 Kurzanleitung.

Leistungsparameter

Produkt	CPH1951	
Bildschirmparameter	16,5cm(6,5 Zoll)	
Abmessungen	161,8x75,8x8,7(mm)	
Batterie	3900mAh/15,01Wh(Min) 4000mAh/15,40Wh(Typ)	
Kamera	48-Megapixel + 8-Megapixel + 2-Megapixel + 2-Megapixel Front	
Arbeitstemperatur	0°C-35°C	
SAR-Werte	CE SAR	0,872W/kg (Kopf) 1,282W/kg (Körper)
Funkwellenspezifikationen		
Radio	Frequenz	Max. Ausgangsleistung
GSM	850MHz/900MHz	33±0,8dBm