





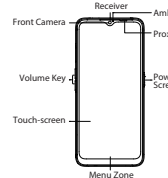
5211483 V0.1

Quick guide

Greetings from OPPO Mobile

This guide will show you how to use the phone and its important functions. You may also visit [OPPO official website](#) to get more information about the phone.



Warning

- Do not place the phone or battery near or inside heating equipment, cooking equipments, high pressure vessels (such as microwave ovens, induction cooker, electric oven, heater, pressure cooker, water heater, gas stove, etc.) to prevent the battery overheating which may lead to an explosion.
- The original charger, data cable and battery shall be used. Unapproved chargers, data cables, or batteries that are not certified by the manufacturer may result in electric shock, fire, explosion, or other hazards.
- Back cover can't be removed.


How to reboot the phone

Press and hold the Power Button and Volume Up Button at the same time until the OPPO boot animation is displayed to reboot the phone.

How to Transfer Old Mobile Content to a New Mobile

You can use [OPPO Clone Phone](#) to easily transfer photos, videos, music, contacts, messages, apps, etc. from your old phone to the new one.

1. If you have an old Android phone, first scan the QR code below, then download and install [Clone Phone](#), then open [Clone Phone](#) on both the new and old phones, and follow the on-screen instructions to complete the operation.



<https://i.dclonephone.com/download>

2. If you have an old iPhone, open [Clone Phone](#) on the new phone directly, and follow on-screen instructions to sign in to iCloud account and sync the files.

Standard accessories

You are provided with the following standard accessories:

1 Phone, 1 Charger, 1 Earphone, 1 USB data cable, 1 Safety Guide, 1 Quick Guide, 1 SIM Ejector Tool.

Specification

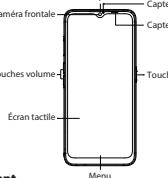
Product	CPH1941
Main screen parameter	16.5cm(6.5")
Dimension	163.6x75.6x9.1(mm)
Battery	4880mAh(18.88Wh)(Min) 5000mAh(19.35Wh)(Typ)
Camera	48Megapixel+8Megapixels +2Megapixels+2Megapixels Rear 16Megapixels Front
Operating temperature	0°C-35°C
SAR Values	CE SAR 0.847W/kg(Head) 0.976W/kg(Body)
	RCM SAR 1.432W/kg(Head) 1.093W/kg(Body)

Radio Waves Specifications

Radio	Frequency	Max. Output Power
GSM	850MHz/900MHz	33±1.5dBm
	1800MHz/1900MHz	30±1dBm
WCDMA	Bands 1/2/4/5/6/8/19	24±1dBm
LTE FDD	Bands 1/2/3/4/5/7/8/18/19/20/26/28	24±1dBm
LTE TDD	Bands 38/39/40/41	24±1dBm
Bluetooth	2.4-2.4835GHz	10±2dBm(EIRP)
2.4G Wi-Fi	2.4-2.4835GHz	15±1.5dBm(EIRP)
5G Wi-Fi	5.15-5.35GHz; 5.47-5.725GHz	15±1.5dBm(EIRP)
	5.725-5.85GHz	12±1.5dBm(EIRP)
NFC	13.56MHz	≤428µA/m @10m

OPPO Mobile vous souhaite la bienvenue

Ce guide vous montre comment utiliser le téléphone et décrit ses fonctions importantes. Vous pouvez également visiter le site officiel d'OPPO pour obtenir plus d'informations sur le téléphone.



Précaution

- Ne placez pas le téléphone ou la batterie à proximité d'équipements de chauffage, de cuisson, de récipients à haute pression (comme un four à micro-ondes, une plaque à induction, un four électrique, un radiateur, un autocuiseur, un chauffe-eau, une cuisinière à gaz, etc.) ni à l'intérieur des derniers pour éviter la surchauffe de la batterie qui pourrait provoquer une explosion.
- Vous devez utiliser le chargeur, le câble de données, et la batterie d'origine. L'utilisation non approuvée de chargeurs, câbles de données ou batteries qui ne sont pas certifiés par le fabricant peut causer des décharges électriques, incendies, explosions ou d'autres dangers.
- Le couvercle arrière ne peut pas être retiré.


Comment redémarrer le téléphone

Maintenez les boutons de marche/arrêt et d'augmentation de volume enfoncés simultanément jusqu'à ce que l'animation de démarrage OPPO s'affiche pour redémarrer le téléphone.

Comment transférer le contenu d'un ancien téléphone vers un nouveau

Vous pouvez utiliser [OPPO Clone Phone](#) afin de transférer facilement photos, vidéos, musique, contacts, messages, applications, etc. depuis votre ancien téléphone vers votre nouveau téléphone.

1. Si vous disposez d'un ancien téléphone Android, scannez tout d'abord le code QR ci-dessous, puis téléchargez et installez [Clone Phone](#). Ouvrez ensuite [Clone Phone](#) sur votre ancien et votre nouveau téléphone et suivez les instructions à l'écran pour terminer l'opération.



<https://i.dclonephone.com/download>

2. Si vous avez un ancien iPhone, ouvrez [Clone Phone](#) sur le nouveau téléphone directement, puis suivez les instructions à l'écran pour vous enregistrer sur votre compte iCloud et synchroniser les fichiers.

Accessoires standards

Les accessoires standards suivants vous sont fournis:

1 Téléphone, 1 Chargeur, 1 Casque, 1 Outil d'éjection SIM, 1 Câble de données USB, 1 Guide de sécurité, 1 Guide rapide.

Paramètres de fonctionnement

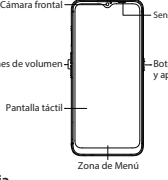
Modèle	CPH1941
Taille de l'écran principal	6,5 pouces
Dimensions	163,6x75,6x9,1(mm)
Batterie	4880mAh(18,88Wh)(Min) 5000mAh(19,35Wh)(Typ)
Appareil photo	48-mégapixels+8-mégapixels +2-mégapixels+2-mégapixels 16-mégapixels avant
Température de fonctionnement	0°C-35°C
Valeurs DAS	CE SAR 0,847W/kg (Tête) 0,976W/kg (Corps)

Spécifications concernant les ondes radio

Radio	Fréquence	Puissance de sortie max.
GSM	850MHz/900MHz	33±1,5dBm
	1800MHz/1900MHz	30±1dBm
WCDMA	Bands 1/2/4/5/6/8/19	24±1dBm
LTE FDD	Bands 1/2/3/4/5/7/8/18/19/20/26/28	24±1dBm
LTE TDD	Bands 38/39/40/41	24±1dBm
Bluetooth	2,4-2,4835GHz	10±2dBm(EIRP)
2,4G Wi-Fi	2,4-2,4835GHz	15±1,5dBm(EIRP)
5G Wi-Fi	5,15-5,35GHz; 5,47-5,725GHz	15±1,5dBm(EIRP)
	5,725-5,85GHz	12±1,5dBm(EIRP)
NFC	13,56MHz	≤428µA/m @10m

Bienvenido a OPPO Mobile

Esta guía le mostrará el uso del teléfono además de sus funciones más importantes. También, puede visitar nuestra página web oficial de OPPO donde obtendrá mayor información sobre el mismo.



Advertencia

- No coloque el teléfono o la batería cerca o dentro de equipos de calefacción, electrodomésticos (microondas, cocinas de cualquier tipo, hornos de cualquier tipo o calentadores etc.), menaje de cocina (olla a presión etc.), para evitar que la batería se sobrecaliente y provoque daños en su dispositivo.
- Debe utilizar el cargador, cable y batería originales. Los cargadores, cables o baterías que no cuenten con la autorización y la certificación del fabricante pueden derivar en diversos problemas como descargas eléctricas, incendios, explosiones, daños en la batería u otros peligros.
- La carcasa trasera no es extraíble.

Al cargar el dispositivo, colóquelo en un entorno que tenga una temperatura ambiente y ventilación normales. Es recomendable que el dispositivo se cargado en un entorno con una temperatura que oscile entre 5 °C y 35 °C.


Cómo forzar el reinicio del teléfono

Mantenga presionados los botones de Encendido y Vol (+) hasta que aparezca la animación de inicio de OPPO para forzar el reinicio del teléfono.

Puede utilizar la función de OPPO "Clonar Teléfono" para transferir rápidamente sus fotos, videos, música, contactos y aplicaciones a su nuevo teléfono desde el antiguo. Para ello, siga estos pasos:

Puede usar "Clonar Teléfono" de OPPO para transferir fácilmente fotos, videos, música, contactos, mensajes, aplicaciones, etc. desde su antiguo teléfono al nuevo.

1. Si tiene un teléfono Android, primero escanee el código QR que aparece a continuación, seguidamente descargue e instale "Clonar Teléfono", abra la aplicación en ambos teléfonos y siga las instrucciones que aparecen en pantalla para completar la operación.



<https://i.dclonephone.com/download>

2. Si tiene un iPhone antiguo, abra "Clonar Teléfono" directamente en el nuevo teléfono y siga las instrucciones que aparecen en pantalla para iniciar sesión en la cuenta de iCloud y sincronizar los archivos.

Accesorios incluidos

Se le proporcionan los siguientes accesorios estándar:

1 Teléfono, 1 Cargador, 1 Auricular, 1 Cable USB, 1 Guía de seguridad, 1 Guía rápida, 1 Herramienta de extracción de tarjeta SIM.

Especificaciones técnicas

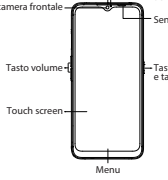
Producto	CPH1941
Tamaño de la pantalla	6,5 Pulgadas
Dimensiones	163,6x75,6x9,1(mm)
Batería	4880mAh(18,88Wh)(Min) 5000mAh(19,35Wh)(Typ)
Cámara	Cuádruple cámara trasera de 48 Mpx + 8 Mpx + 2 Mpx + 2 Mpx. Cámara delantera de 16 Mpx
Temperatura para el correcto funcionamiento	0°C-35°C
Valores SAR	CE SAR 0,847W/kg (Cabeza) 0,976W/kg (Cuerpo)

Especificaciones de ondas de radio

Radio	Frecuencia	Potencia máx. de salida
GSM	850MHz/900MHz	33±1,5dBm
	1800MHz/1900MHz	30±1dBm
WCDMA	Bands 1/2/4/5/6/8/19	24±1dBm
LTE FDD	Bands 1/2/3/4/5/7/8/18/19/20/26/28	24±1dBm
LTE TDD	Bands 38/39/40/41	24±1dBm
Bluetooth	2,4-2,4835GHz	10±2dBm(EIRP)
2,4G Wi-Fi	2,4-2,4835GHz	15±1,5dBm(EIRP)
5G Wi-Fi	5,15-5,35GHz; 5,47-5,725GHz	15±1,5dBm(EIRP)
	5,725-5,85GHz	12±1,5dBm(EIRP)
NFC	13,56MHz	≤428µA/m @10m

OPPO Mobile ti dà il benvenuto

Questa guida illustra l'utilizzo del tuo smartphone OPPO e le sue funzioni principali. In alternativa, è possibile visitare il sito ufficiale di OPPO per avere maggiori informazioni sul telefono.



Avvertenza

- Non collocare il telefono o la batteria vicino o all'interno di apparecchi di riscaldamento, dispositivi di cottura, recipienti a pressione (come forni a microonde, apparecchi di cottura a induzione, forni elettrici), termoforni, pentole a pressione, bollitori, cucine a gas, ecc.) per impedire che il surriscaldamento della batteria causi esplosioni.
- È necessario usare il caricatore originale, il cavo dati e la batteria originale. I caricatori, i cavi dati o le batterie non approvati, non certificati dal produttore possono causare scosse elettriche, incendi, esplosioni o altri incidenti.
- La cover posteriore non può essere smontata.

Durante la ricarica sistemare il dispositivo in un ambiente con una temperatura normale e una buona ventilazione. Si raccomanda di caricare il dispositivo in un ambiente con una temperatura compresa tra 5 °C e 35 °C.


Come riavviare il telefono

Tenere premuti contemporaneamente i pulsanti di accensione e del volume fino a quando non si visualizza l'animazione OPPO per il riavvio del telefono.

Come trasferire dati da un vecchio smartphone ad uno smartphone OPPO

La funzione Clon Telefono di OPPO può essere usata per trasferire facilmente foto, video, musica, contatti, app, ecc. dal vecchio al nuovo telefono.

1. Se il vecchio telefono è un Android, scansionare di apprima il seguente codice QR, scaricare e installare Clon Telefono, aprire Clon Telefono sul vecchio e sul nuovo telefono e seguire le istruzioni sul display per completare l'operazione.



<https://i.dclonephone.com/download>

2. Se il vecchio telefono è un iPhone, aprire Clon Telefono direttamente sul nuovo telefono e seguire le istruzioni sul display per accedere all'account iCloud e sincronizzare.

Accessori standard

Vengono forniti i seguenti accessori standard:

1 telefono, 1 caricabatterie, 1 auricolare, 1 cavo USB, 1 strumento di espulsione SIM, 1 guida di sicurezza, 1 guida rapida.

Parametri prestazioni

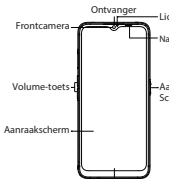
Modello	CPH1941
Parametri Schermo	6,5 pollici
Dimensioni	163,6x75,6x9,1(mm)
Batteria	4880mAh(18,88Wh)(Min) 5000mAh(19,35Wh)(Typ)
Camera	48 megapixel + 8 megapixel + 2 megapixel + 2 megapixel di fotocamera anteriore 16 megapixel di fotocamera posteriore
Temperatura a di utilizzo	0°C-35°C
Valori SAR	CE SAR 0,847W/kg (testa) 0,976W/kg (corpo)

Specifiche onde radio

Radio	Frequenza	Potenza uscita max
GSM	850MHz/900MHz	33±1,5dBm
	1800MHz/1900MHz	30±1dBm
WCDMA	Bands 1/2/4/5/6/8/19	24±1dBm
LTE FDD	Bands 1/2/3/4/5/7/8/18/19/20/26/28	24±1dBm
LTE TDD	Bands 38/39/40/41	24±1dBm
Bluetooth	2,4-2,4835GHz	10±2dBm(EIRP)
2,4G Wi-Fi	2,4-2,4835GHz	15±1,5dBm(EIRP)
5G Wi-Fi	5,15-5,35GHz; 5,47-5,725GHz	15±1,5dBm(EIRP)
	5,725-5,85GHz	12±1,5dBm(EIRP)
NFC	13,56MHz	≤428µA/m @10m

Welkom bij OPPO mobile

In deze beknopte handleiding vindt u informatie over het gebruik van de telefoon en belangrijke functies ervan. Voor meer informatie kunt u ook altijd terecht op de officiële website van OPPO.



Waarschuwing

- Plaats de telefoon of de accu niet in de buurt van, of in verwarmingstoestellen, kookapparatuur, hogedruktelers (magnetron, inductiekookplaat, elektrische oven, verwarming, smookkopen, waterkoker, gasfornuis, enzovoort) om te voorkomen dat de accu overhit raakt, waardoor explosiegevaar kan ontstaan.
- Gebruik altijd de originele oplader, datakabel en accu. Het gebruik van niet-goedgekeurde laders, datakabels of accu's kan niet door de fabrikant zijn goedgekeurd, kan leiden tot elektrische schokken, brand, explosie of andere gevaren.
- De achterkant kan niet worden verwijderd.

Plats het apparaat bij het opladen in een omgeving met een normale kamertemperatuur en goede ventilatie. Het is aanbevolen om het apparaat op te laden in een omgeving met een temperatuur tussen 5 °C en 35 °C.


De telefoon opnieuw opstarten

Als de telefoon opnieuw wilt opstarten, moet de aan/uit-knop en de knop waarmee u het volume harder kunt zetten, gelijktijdig indrukken tot de OPPO-startanimatie op het display verschijnt.

How can Ie gegevens die zijn opgeslagen op mijn oude telefoon overzetten naar een nieuwe telefoon?

U kunt [OPPO "Telefoon klonen"](#) gebruiken om eenvoudig foto's, video's, muziek, contacten, berichten, apps, enz. over te zetten van uw oude naar uw nieuwe telefoon.

1. Als u een oude Android-telefoon hebt, scan dan eerst de onderstaande QR-code, download en installeer "Telefoon klonen", open daarna "Telefoon klonen" op zowel uw oude als uw nieuwe telefoon en volg de instructies op het scherm om uw bestanden over te zetten.



<https://i.dclonephone.com/download>

2. Open als u een oude iPhone hebt direct "Telefoon klonen" op de nieuwe telefoon en volg de instructies op het scherm om u aan te melden bij uw iCloud-account en de bestanden te synchroniseren.

Standartaanbestedingen

U krijgt de volgende accessoires standaard meegeleverd:

1 telefoon, 1 oplader, 1 oortelefoon, 1 usb-datakabel, 1 veiligheidsriem, 1 beknopte handleiding, 1 sim-uitwerperschep.

Specificaties

Product	CPH1941
Hoofdschermafmetingen	16,5cm(6,5")
Afmetingen	163,6x75,6x9,1(mm)
Accu	4880mAh(18,88Wh)(Min) 5000mAh(19,35Wh)(Typ)
Camera	48 Megapixel + 8 Megapixel + 2 Megapixel + 2 Megapixel Achtercamera 16 Megapixel Voorcamera
Gebruikstemperatuur	0°C-35°C
Specifieke absorptiewaarden (SAR)	CE SAR 0,847W/kg(Head) 0,976W/kg(Body)

Specificaties radiogolven

Radio	Frequentie	Max. uitgangsvermogen
GSM	850MHz/900MHz	33±1,5dBm
	1800MHz/1900MHz	30±1dBm
WCDMA	Bands 1/2/4/5/6/8/19	24±1dBm
LTE FDD	Bands 1/2/3/4/5/7/8/18/19/20/26/28	24±1dBm
LTE TDD	Bands 38/39/40/41	24±1dBm
2,4G Wi-Fi	2,4-2,4835GHz	15±1,5dBm(EIRP)
5G Wi-Fi	5,15-5,35GHz; 5,47-5,725GHz	15±1,5dBm(EIRP)
	5,725-5,85GHz	12±1,5dBm(EIRP)
NFC	13,56MHz	≤428µA/m @10m

Größe von OPPO Mobile

In dieser Anleitung finden Sie Erläuterungen zur Benutzung des Mobiltelefons und seinen wichtigsten Funktionen. Weitere Informationen stehen Ihnen auch auf der offiziellen Website von OPPO zur Verfügung.



Achtung!

- Das Telefon und den Akku nicht in der Nähe von Heizgeräten, Kochgeräten oder Hochdruckbehältern (wie Mikrowellenherde, Induktionskochfeld, Elektroherde, Heizkörper, Schnellkochtopf, Boiler oder Gasherd) und nicht in oder auf solchen Geräten ablegen, um eine Überhitzung und mögliche Explosion des Akkus zu verhindern.
- Es sind das Original-Ladegerät, das Original-Datenkabel und der Original-Akku zu verwenden. Die Verwendung von nicht genehmigten und vom Hersteller nicht zertifizierten Ladegeräten, Datenkabeln oder Akkus kann Stromschläge, Brand, Explosionen oder andere Gefahren zur Folge haben.
- Die Gehäuserückseite ist nicht abnehmbar.

Laden Sie das Gerät bitte nur in normal temperierten und gut durchlüfteten Räumen! Es wird empfohlen, das Gerät bei Temperaturen zwischen 5 °C und 35 °C zu laden.

So starten Sie das Telefon neu

Drücken Sie die Einschalttaste und die Taste zur Erhöhung der Lautstärke gleichzeitig gedrückt, bis die OPPO-Start-Animation zum Neustarten des Telefons angezeigt wird.

Wie kann ich die auf meinem alten Telefon gespeicherten Daten auf ein neues übertragen?

Um [OPPO "Telefon klonen"](#) zu verwenden, müssen Sie Fotos, Videos, Musik, Kontakte, Nachrichten, Apps usw. ganz einfach von Ihrem alten Telefon auf das neue übertragen.

1. Wenn Sie ein altes Android-Telefon haben, scannen Sie zunächst den QR-Code unten. Laden Sie anschließend [Clone Phone](#) herunter, installieren und öffnen Sie es sowohl auf dem alten als auch dem neuen Telefon. Befolgen Sie dabei die Bildschirmangaben.



<https://i.dclonephone.com/download>

2. Sollten Sie ein altes iPhone haben, öffnen Sie [Clone Phone](#) direkt auf dem neuen Telefon und folgen Sie den Bildschirmangaben, um sich in den Cloud-Account einzuloggen und die Daten zu synchronisieren.

Standard-Zubehör

Sie erhalten folgendes Standardzubehör:

1 Telefon, 1 Ladegerät, 1 Ohrhörer, 1 SIM-Auswerfer, 1 USB-Datenkabel, 1 Sicherheitsanleitung, 1 Kartenlesegerät.

Leistungsparameter

Produkt	CPH1941
Bildschirmparameter	16,5cm (6,5 Zoll)
Abmessungen	163,6x75,6x9,1(mm)
Batterie	4880mAh(18,88Wh)(Min) 5000mAh(19,35Wh)(Typ)
Kamera	48-Megapixel + 8-Megapixel + 2-Megapixel + 2-Megapixel Front
Arbeitstemperatur	0°C-35°C
SAR-Werte	CE SAR 0,847W/kg (Kopf) 0,976W/kg (Körper)


Funkwellenspezifikationen

Radio	Frequenz	Max. Ausgangsleistung
GSM	850MHz/900MHz	33±1,5dBm
	1800MHz/1900MHz	30±1dBm
WCDMA	Bands 1/2/4/5/6/8/19	24±1dBm
LTE FDD	Bands 1/2/3/4/5/7/8/18/19/20/26/28	24±1dBm
LTE TDD	Bands 38/39/40/41	24±1dBm
Bluetooth	2,4-2,4835GHz	10±2dBm(EIRP)
2,4G Wi-Fi	2,4-2,4835GHz	15±1,5dBm(EIRP)
5G Wi-Fi	5,15-5,35GHz; 5,47-5,725GHz	15±1,5dBm(EIRP)
	5,725-5,85GHz	12±1,5dBm(EIRP)
NFC	13,56MHz	≤428µA/m @10m

Pozdrowienia od firmy OPPO Mobile

Skrótowa instrukcja obsługi

W tej instrukcji przedstawiono sposoby korzystania z telefonu i jego ważnych funkcji. Więcej informacji na temat telefonu można znaleźć na oficjalnej witrynie firmy OPPO.



Ostrzeżenia

- Nie należy umieszczać telefonu ani baterii w pobliżu lub wewnątrz urządzeń grzewczych, urządzeń do gotowania lub urządzeń wysokociśnieniowych (takich jak kucharki mikrofalowe, kucharki indukcyjne, kucharki elektryczne, grzejniki, szklanki, grzejniki wodne, kucharki gazowe itp.), aby zapobiec przegrzaniu baterii, które może doprowadzić do wybuchu.
- Należy używać oryginalnej ładowarki, kabla do transmisji danych i baterii. Niezawierzone ładowarki, kable do transmisji danych lub baterie nie mając certyfikatu producenta mogą doprowadzić do porażenia prądem elektrycznym, zapalenia, wybuchu lub innych zagrożeń.
- Pokrywy tyłnej nie można zdjąć.

Podczas ładowania urządzenie należy umieścić w miejscu o normalnej temperaturze pokojowej i dobrej wentylacji. Zaleca się ładowanie urządzenia w środowisku o temperaturze od 0 °C do 35 °C.


Ponownie uruchomienie telefonu

Aby ponownie uruchomić telefon, jednocześnie naciskając i przytrzymując przycisk zasilania oraz przycisk zwiększania głośności do czasu wyświetlenia animacji rozruchowej OPPO.

Przeniesienie danych ze starego telefonu

Ze pomocą określonej przez OPPO aplikacji [OPPO Clone Phone](#) można przenieść zdjęcia, filmy wideo, muzykę, kontakty, wiadomości, aplikacje itp. ze starego telefonu do nowego.

1. Jeśli masz stary telefon z systemem Android, najpierw zeskanuj poniższy kod QR, potem pobierz i zainstaluj aplikację [OPPO Clone Phone](#), następnie otwórz ją na nowym i starym telefonie oraz postępuj zgodnie z instrukcjami na ekranie, aby wykonać zamierzoną operację.



<https://i.dclonephone.com/download>

2. Jeśli twój stary telefon to iPhone, otwórz aplikację [OPPO Clone Phone](#) bezpośrednio na nowym telefonie i postępuj zgodnie z instrukcjami na ekranie, aby zalogować się na konto iCloud i zsynchronizować pliki.

Standarowe akcesoria

Dostarczone są następujące standardowe akcesoria:

1 telefon, 1 ładowarka, 1 zestaw słuchawkowy, 1 kabel USB, 1 instrukcja bezpieczeństwa, 1 skłona instrukcja, 1 narzędzie do wyjęcia karty SIM.

Specyfikacja

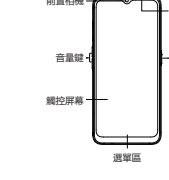
produkt	CPH1941
parametry ekranu głównego	16,5cm(6,5")
wymiar	163,6x75,6x9,1(mm)
bateria	4880mAh(18,88Wh)(Min) 5000mAh(19,35Wh)(Typ)
aparat	48 megapixel + 8 megapixel + 2 megapixel + 2 megapixel z przodu 16 megapixel z tyłu
temperatura pracy	0°C-35°C
wartości SAR	CE SAR 0,847W/kg(Głowa) 0,976W/kg(Ciało)

Specyfikacje dotyczące fal radiowych

Radio	Częstotliwość	Maks. moc wyjściowa
GSM	850MHz/900MHz	33±1,5dBm
	1800MHz/1900MHz	30±1dBm
WCDMA	Bands 1/2/4/5/6/8/19	24±1dBm
LTE FDD	Bands 1/2/3/4/5/7/8/18/19/20/26/28	24±1dBm
LTE TDD	Bands 38/39/40/41	24±1dBm
Bluetooth	2,4-2,4835GHz	10±2dBm(EIRP)
2,4G Wi-Fi	2,4-2,4835GHz	15±1,5dBm(EIRP)
5G Wi-Fi	5,15-5,35GHz; 5,47-5,725GHz	15±1,5dBm(EIRP)
	5,725-5,85GHz	12±1,5dBm(EIRP)
NFC	13,56MHz	≤428µA/m @10m

来自OPPO手機的時機

本指引向您展示如何使用手機及其重要功能。您也可以進入OPPO官方網站以獲取有關手機的更多资讯。



警告

- 請勿將手機或電池放在加熱設備、牙冠設備、高壓容器的附近或內部(微波爐、電磁爐、電磁爐、磁爐、壓力鍋、熱水壺、蒸汽熨斗等)以防止電池過熱而可能導致爆炸。
- 應使用原廠充電器、數據線和電池。未經批准的充電器、數據線或電池並不是製造商推薦的，可能導致電擊、火災、爆炸或其他危險。
- 後蓋不能拆卸。
- 充電時，請將設備放在室溫正常、通風良好的環境中，建議在溫度範圍為5°C-35°C的環境中為設備充電。


如何重啟手機

同時長按電源鍵與音量上鍵直至顯示OPPO啟動畫面即可重啟電話。

如何將舊手機內容轉移到新手機

您可以使用OPPO手機圖象輕鬆從舊手機傳輸照片、影片、音樂、聯絡人、短訊、應用程式等到新手機。

1. 如果您有舊的Android手機，請先掃描下面的二維碼，然後下載並安裝手機圖象。然後分別在舊手機和新手機上打開手機圖象，並按照螢幕上的說明完成操作。



<https://i.dclonephone.com/download>

2. 如果您有舊的iPhone，請在新手機上直接打開手機圖象，並按照螢幕上的說明登入iCloud帳戶並同步檔案。

標準配件

您將獲得以下標準配件：

1 部電話，1 個充電器，1 條 USB 數據線，1 本安全指南，1 套快捷指南，1 支 SIM 卡針。

規格

產品	CPH1941
主螢幕參數	16,5cm(6,5")
尺寸	163,6x75,6x9,1(mm)
電池	488