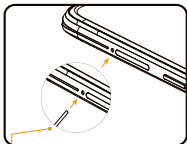


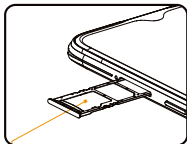
Information importante

Le smartphone que vous allez utiliser comporte un deuxième emplacement qui vous permet d'insérer une seconde carte SIM et un troisième pour une carte mémoire MicroSD.

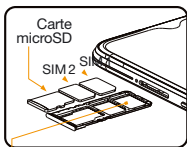
Pour un usage optimal et vous offrir une compatibilité avec nos services, **nous vous invitons à insérer votre carte SIM Orange dans l'emplacement 1** du tiroir prévu à cet effet, matérialisé dans les schémas suivants :



Utilisez l'aiguille pour sortir le tiroir des cartes.



Le tiroir comporte trois emplacements utilisables.



Utilisez l'emplacement 1 pour glisser votre carte SIM Orange face métallique vers le haut.



**Vous rapprocher
de l'essentiel**