

Galaxy Fit

Guide de prise en main rapide
SM-R370

SAMSUNG

Printed in Korea
GH68-50084J Rev.1.0
French. 03/2019

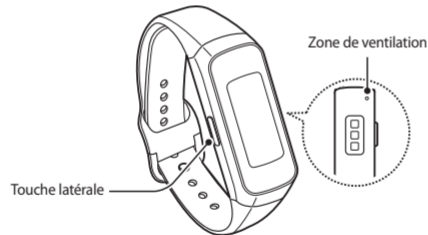


Contenu du coffret

- Galaxy Fit
- Station de chargement sans fil
- Guide de prise en main rapide

Les éléments fournis avec la Galaxy Fit, ainsi que les illustrations du guide peuvent varier en fonction de votre zone géographique.

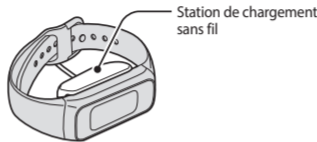
Présentation de l'appareil



N'insérez pas d'objets pointus dans la zone de ventilation. Cela risquerait d'altérer la résistance à l'eau et d'endommager les composants internes de la Galaxy Fit.

Charger la batterie

Avant d'utiliser la Galaxy Fit pour la première fois, vous devez charger la batterie.



Utilisez exclusivement des chargeurs homologués par Samsung.

Le socle de prise de courant doit être installé à proximité du matériel et doit être aisément accessible.

Consulter le mode d'emploi

Pour consulter le mode d'emploi complet et les consignes de sécurité, et obtenir des informations sur la mise au rebut de la batterie, lancez l'application **Galaxy Wearable** sur votre appareil mobile et appuyez sur **Mode d'emploi**. Vous pouvez également visiter le site www.samsung.com.

- La méthode pour accéder au mode d'emploi à partir de l'application Galaxy Wearable peut varier selon le type d'appareil mobile.
- En fonction de votre navigateur ou de votre opérateur, le mode d'emploi peut ne pas être disponible dans les favoris.

Connecter la Galaxy Fit à un appareil mobile

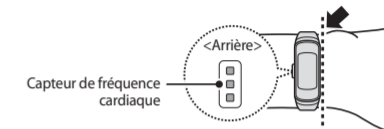
Pour allumer la Galaxy Fit, maintenez la touche latérale enfoncée.

Sur votre appareil mobile, lancez **Galaxy Store** ou **Play Store**, puis téléchargez l'application Galaxy Wearable, démarrez-la et suivez les instructions à l'écran pour établir la connexion.

- La méthode de connexion et l'écran peuvent varier selon le type d'appareil et la version logicielle.
- La prise en charge des appareils mobiles et des fonctions peut varier selon votre zone géographique, votre opérateur et le fabricant de l'appareil.

Conseils pour la mesure de la fréquence cardiaque

Lorsque vous mesurez votre fréquence cardiaque, portez confortablement la Galaxy Fit au-dessus du poignet, comme illustré ci-dessous. Ne serrez pas trop la Galaxy Fit.



- La fiabilité du capteur de fréquence cardiaque peut varier selon les mouvements de l'utilisateur, sa physiologie, les conditions de mesure et les conditions ambiantes. Mesurez votre fréquence cardiaque quand vous êtes assis et détendu.
- Évitez tout contact direct des yeux avec les lumières du capteur de fréquence cardiaque. Ceci pourrait entraîner des troubles oculaires.
- Si votre appareil devient chaud au toucher, retirez-le jusqu'à ce qu'il refroidisse. L'exposition prolongée de la peau à une surface chaude de l'appareil peut entraîner une brûlure.

Retirer la Galaxy Fit

Pour retirer la Galaxy Fit, tirez la boucle vers le bas et détachez-la comme illustré ci-dessous.

Si la Galaxy Fit se bloque et ne répond plus, maintenez la touche latérale enfoncée pendant plus de 7 secondes pour la redémarrer.



- CET APPAREIL ET TOUT LOGICIEL, SERVICE OU FONCTION FOURNIS AVEC SONT DESTINÉS UNIQUEMENT À AMÉLIORER LA CONDITION PHYSIQUE ET LE BIEN-ÊTRE GÉNÉRAL, MAIS NE SAURAIENT ÊTRE UTILISÉS POUR DIAGNOSTIQUER UNE MALADIE OU UNE PATHOLOGIE, OU POUR GUÉRIR, SOULAGER, TRAITER OU PRÉVENIR UNE MALADIE.
- Toute information fournie par la Galaxy Fit, le logiciel Fit ou toute autre application préchargée peut s'avérer ne pas être adaptée, précise, exhaustive ou fiable.

Déclaration de conformité

Samsung Electronics déclare que cet appareil est conforme aux exigences essentielles et aux dispositions applicables de la Directive 2014/53/EU.

Rendez-vous sur la page www.samsung.com/mobile_doc pour afficher la Déclaration de conformité.

Samsung Electronics, Service Dept, PO Box 12987, Blackrock, Co. Dublin, Ireland

Le contenu de ce guide de prise en main rapide peut différer par rapport à votre appareil en fonction de votre zone géographique, votre opérateur ou votre version logicielle, et faire l'objet de modifications sans préavis.

Copyright © 2019 Samsung Electronics

Élimination correcte



Ce symbole apposé sur le produit, ses accessoires ou sa documentation indique que ni le produit, ni ses accessoires électroniques usagés (chargeur, casque audio, câble USB, etc.), ne peuvent être jetés avec les autres déchets ménagers.



Ce symbole apposé sur la batterie, le manuel ou l'emballage indique que la batterie de ce produit ne doit pas être éliminée en fin de vie avec les autres déchets ménagers.

Pour toute information sur les engagements de Samsung en faveur de la protection de l'environnement et sur les obligations réglementaires adoptées, comme le règlement REACH contre les risques liés aux substances chimiques, la directive sur les déchets d'équipements électriques et électroniques (DEEE), la gestion de la mise au rebut des batteries, visitez notre page sur le développement durable à l'adresse : www.samsung.com.

Consignes de sécurité

Veuillez lire attentivement ces consignes de sécurité, afin de pouvoir utiliser votre appareil correctement et en toute sécurité.



Avertissement

Suivez les avertissements indiqués ci-dessous, afin d'éviter tout accident comme un incendie ou une explosion

- Évitez de heurter ou d'endommager votre appareil.
- Utilisez des chargeurs, des accessoires et des fournitures homologué(e)s.
- Évitez que le connecteur à fonction multiples et les bornes de la batterie n'entrent en contact avec des éléments conducteurs, tels que du métal ou des liquides.
- Si une pièce de l'appareil, telle que le corps en verre ou en acrylique, est brisée, dégage de la fumée ou une odeur de brûlé, cessez immédiatement d'utiliser l'appareil. Utilisez de nouveau l'appareil uniquement après réparation dans un centre d'après-vente Samsung.
- N'allumez pas l'appareil et ne l'utilisez pas si le compartiment de la batterie est exposé à l'air libre.

Respectez les avertissements ci-dessous, afin d'éviter de blesser autrui ou d'endommager l'appareil

- Ne laissez pas les jeunes enfants ou les animaux de compagnie mordiller ou lécher l'appareil.

- L'appareil peut être utilisé dans des endroits présentant une température ambiante comprise entre 0 °C et 35 °C. Vous pouvez ranger l'appareil à une température ambiante comprise entre -20 °C et 50 °C. L'utilisation ou le rangement de l'appareil en dehors de la plage de températures recommandée peut endommager l'appareil ou réduire la durée de vie de la batterie.
- N'utilisez pas l'appareil dans un endroit surchauffé ou à proximité d'un feu.
- Respectez toutes les consignes de sécurité et réglementations relatives à l'utilisation de votre appareil lorsque vous vous trouvez au volant d'un véhicule.
- Ne portez pas l'appareil trop serré. Veillez à garder l'appareil propre et sec. Bien que cet appareil réponde aux normes de sécurité internationales, certains utilisateurs peuvent ressentir une irritation cutanée s'ils sont allergiques à certaines substances.

- Il est recommandé de ne pas utiliser d'images fixes sur tout ou partie de l'écran tactile pendant des périodes prolongées. Cela pourrait entraîner l'apparition d'images rémanentes ou d'images fantômes.

Conserver la résistance de l'appareil à l'eau et à la poussière

Votre appareil est résistant à l'eau et à la poussière. Pour conserver la résistance de l'appareil à l'eau et à la poussière, suivez les conseils présentés ci-dessous. Leur non-respect peut endommager l'appareil.

- N'exposez pas l'appareil à de l'eau dont la pression serait importante.
- N'utilisez pas l'appareil lorsque vous plongez dans l'eau, lorsque vous faites de la plongée avec un tuba ou pratiquez tout autre sport aquatique en eaux vives.
- Si vos mains sont humides, séchez-les soigneusement avant de manipuler l'appareil.
- Si l'appareil est exposé à de l'eau douce, séchez-le soigneusement avec un chiffon propre et doux. Si l'appareil est exposé à un autre liquide, tel que de l'eau de mer salée, de l'eau de piscine, de l'eau savonneuse, de l'huile, du parfum, un nettoie-main sans eau ou un produit chimique, comme un cosmétique, rincez-le immédiatement à l'eau douce et séchez-le soigneusement avec un chiffon propre et doux. Si vous ne respectez pas ces instructions, les performances et l'apparence de l'appareil peuvent en être affectées.
- En cas de chute de l'appareil ou de choc, la résistance de l'appareil à l'eau et à la poussière risque d'être altérée.

- Certaines autres fonctions comme l'écran tactile peuvent ne pas fonctionner correctement si l'appareil est utilisé immergé dans l'eau.

Votre appareil a été testé dans un environnement contrôlé et certifié résistant à l'eau et à la poussière dans des situations et des conditions spécifiques (Il répond aux exigences de résistance à l'eau dans une eau de 50 m de profondeur comme décrit par la norme internationale ISO 22810:2010 et votre appareil peut être utilisé dans les eaux peu profondes. Il répond aux exigences de résistance à la poussière comme décrit dans la classification IEC 60529 IP6X.).

Retirer la batterie

- Pour retirer la batterie, contactez un centre de service après-vente agréé. Pour obtenir les instructions de retrait de la batterie, rendez-vous à l'adresse www.samsung.com/global/ecodesign_energy.
- Pour des raisons de sécurité, vous **ne devez pas tenter de retirer** la batterie vous-même. Si le retrait de la batterie n'est pas effectué correctement, ceci risque d'endommager la batterie et l'appareil, de provoquer des blessures corporelles et/ou de rendre l'appareil dangereux.
- Samsung décline toute responsabilité en cas de dommage (en responsabilité contractuelle ou délictuelle, y compris en cas de négligence) pouvant provenir du non-respect de ces avertissements et instructions, excepté en cas de décès ou de blessures corporelles causés par une négligence de la part de Samsung.

Fréquence de bande et mode

Fréquence de bande et mode	Puissance en sortie
Bluetooth 2,4 GHz	13 dBm