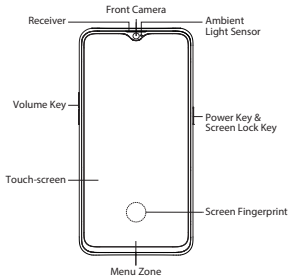


Greetings from OPPO Mobile

This guide will show you how to use the phone and its important functions. You may also visit OPPO official website to get more information about the phone.



Warning

- ▶ Do not place the phone or battery near or inside heating equipment, cooking equipments, high pressure vessels (such as microwave ovens, induction cooker, electric oven, heater, pressure cooker, water heater, gas stove, etc.) to prevent the battery overheating which may lead to an explosion.

- ▶ The original charger, data cable and battery shall be used. Unapproved chargers, data cables, or batteries that are not certified by the manufacturer may result in electric shock, fire, explosion, or other hazards.
- ▶ When charging, please place the device in an environment that has a normal room temperature and good ventilation. It is recommended to charge the device in an environment with temperature ranging from 5°C~35°C.
- ▶ Back cover can't be removed.

How to reboot the phone

Press and hold the Power Button and Volume Up Button at the same time until the OPPO boot animation is displayed to reboot the phone.

How to Transfer Old Mobile Content to a New Mobile

You can use OPPO Clone Phone quickly transfer photos, videos, music, contacts, messages, applications, etc to your new mobile phone.

1 The old Android phone scans the QR code below and installs "OPPO Clone Phone"; the new phone directly opens the "OPPO Clone Phone".

For old iPhone, there is no need to scan codes. Please log in directly to your iCloud account in "OPPO Clone Phone" on your new phone.



2 Follow the on-screen instructions to complete the data transfer.

Specification

Product	CPH1877	
Main screen parameter	16.2cm (6.4")	
Dimension	157.6x74.6x7.9(mm)	
Battery	DC7.7V 1800mAh/13.86Wh(Min) DC7.7V 1850mAh/14.24Wh(Typ)	
Camera	12 Megapixels +20 Megapixels +0.0432 Megapixels Rear 25 Megapixels Front	
Operating temperature	0°C-35°C	
SAR Values	CE SAR	1.489W/kg(Head) 1.490W/kg(Body)
	RCM SAR	1.489W/kg(Head) 1.490W/kg(Body)

CLASS 1 LASER PRODUCT

Class 1 Laser Information

This device is classified as a Class 1 Laser product per IEC60825-1:2014. This device contains a Laser that could be damaged during repair or disassembly, which could result in hazardous exposure to infrared laser emissions that are not visible. This equipment should be serviced by OPPO or an authorized service provider.

Radio Waves Specifications

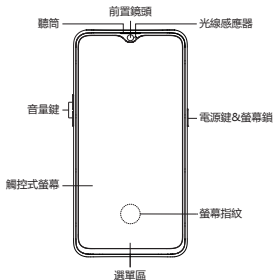
Radio	Frequency	Max. Output Power
GSM	850/900MHz	33±1dBm
	1800/1900MHz	30±1dBm
WCDMA	Bands 5/6/8/19	24±1dBm
	Bands 1/2/4	24.2±1dBm
E-UTRA FDD	Bands 1/3	24.2±1dBm
	Bands 5/7/8/20/28	24±1dBm
	Bands 2/4/12/17/18/19/25/26	23±1dBm
	Band 32	—
E-UTRA TDD	Band 34	23±1dBm
	Bands 38/39/40	24.2±1dBm
	Band 41	25.5±1dBm
Bluetooth	2.4-2.4835GHz	8±2dBm(EIRP)
2.4G Wi-Fi	2.4-2.4835GHz	16.5±1.5dBm(EIRP)
5G Wi-Fi	5.15-5.35GHz; 5.47-5.725GHz	16.5±1.5dBm(EIRP)
	5.725-5.85GHz	12.5±1.5dBm(EIRP)
NFC	≤42dBuA@10m	

Standard accessories

1 Phone, 1 Charger, 1 Earphone, 1 USB data cable, 1 Safety Guide, 1 Quick Guide, 1 SIM Ejector Tool, 1 Protective Case.

歡迎使用OPPO手機

本指南將為您說明如何使用此手機及其重要功能，您也可以造訪OPPO官方網站以取得更多有關本手機的資訊。



警告

- ▶ 請勿將手機或電池放置在加熱設備、烹飪設備、高壓容器（如微波爐、電磁爐、電烤箱、電暖器、高壓鍋、熱水器、瓦斯爐等）等的附近或其內部，以防電池過熱發生爆炸意外。

- ▶ 必須使用原裝的充電器、傳輸線和電池。使用未經原廠認證的非原裝充電器、傳輸線或電池，可能引發觸電、火災、爆炸或其他危險。
- ▶ 為了確保最佳電池效能及待機時間，請在溫度介於攝氏5至35度之間進行充電。僅當本機搭配超級快充充電器VCA5JAUH及超級快充數據線DL135時，超級快充功能才能有充電電流5A，否則充電電流只能到2A。
- ▶ 本公司所經銷之產品當雙卡同時插入時，PWS接收系統以4G為主；若雙卡皆使用3G時，則以3G接收為主。
- ▶ 電池蓋不能拆。

如何重新啟動手機

同時按住電源鍵和音量增加鍵，直到顯示OPPO開機動畫來重啟手機。

如何將舊手機內容傳輸到新手機

您可以通過OPPO手機搬家，快速將舊手機上的照片、影片、音樂、聯絡人、訊息、應用等內容傳輸到新手機。

1 舊Android手機掃描下方二維碼，安裝“手機搬家”；新手機直接打開“手機搬家”。

舊iPhone手機，無需掃碼，從新手機的手機搬家應用中登入iCloud帳號。



2 按照螢幕上的提示進行操作，即可完成數據傳輸。

產品規格

產品名稱	行動電話
產品型號	CPH1877
主畫面參數	6.4 吋
尺寸	157.6×74.6×7.9(mm)
電池	DC7.7V 1800mAh/13.86Wh(Min) DC7.7V 1850mAh/14.24Wh(Typ)
相機	主相機1200萬畫素+2000萬畫素+4.32萬畫素 前相機2500萬畫素
工作溫度	0°C-35°C

第1類鐳射產品

第1類鐳射資訊

此設備根據IEC60825-1:2014被歸類為第1類鐳射產品。本設備內有鐳射元件，維修或拆卸時可能將其損壞，並且可能導致有害的不可見紅外線鐳射放射。此設備應由OPPO或授權服務商提供相關服務。

其他資訊

數據線資訊	DL135	
SAR值	在臺灣NCC規定下： SAR標準值為2.0W/kg. 送測產品實測值為1.730W/kg	
充電器資訊	機型: VCA5JAUH	輸入值: 100-240V~ 50-60Hz 1.5A 輸出值: 5V ⚡ 2A or 10V ⚡ 5A MAX for SUPERVOOC Flash Charge
頻段資訊	GSM: 850/900/1800/1900MHz WCDMA: 850/900/1700/1900/2100MHz FDD-LTE: 700/800/850/900/1500/1700/1800/1900/2100/2600MHz TD-LTE: 1900/2000/2300/2496-2690/2570-2620MHz	

標準配件

1×手機、1×充電器、1×耳機、1×USB數據線、1×安全指南、1×快速入門指南、1×取卡針、1×保護殼。

Bienvenido a OPPO Mobile

Esta guía le mostrará el uso del teléfono además de sus funciones más importantes. También, puede visitar nuestra página web oficial de OPPO donde obtendrá mayor información sobre el mismo.



Advertencia

- ▶ No coloque el teléfono o la batería cerca o dentro de equipos de calefacción, electrodomésticos (microondas, cocinas de cualquier tipo, hornos de cualquier tipo, calefactores etc.), menaje de cocina (ollas a presión etc.), para evitar que la batería se sobrecaliente y/o provoque daños en su dispositivo.

- ▶ Debe utilizar el cargador, cable y batería originales. Los cargadores, cables o baterías que no cuenten con la autorización y la certificación del fabricante pueden derivar en diversos problemas como; descargas eléctricas, incendios, explosiones, daños en la batería u otros peligros.
- ▶ Al cargar el dispositivo, colóquelo en un entorno que tenga una temperatura ambiente y ventilación normales. Es recomendable que el dispositivo sea cargado en un entorno con una temperatura que oscile entre 5 °C y 35 °C.
- ▶ La carcasa trasera no es extraíble.

Cómo forzar el reinicio del teléfono

Mantenga presionados los botones de Encendido y Vol (+) hasta que aparezca la animación de inicio de OPPO para forzar el reinicio del teléfono.

Puede utilizar la función de OPPO "Clonar Teléfono" para transferir rápidamente sus fotos, vídeos, música, contactos y aplicaciones a su nuevo teléfono desde el antiguo. Para ello, siga estos pasos:

- * Si su antiguo teléfono es Android, utilícelo para escanear el siguiente código QR e instale la aplicación "Clonar Teléfono", cuando esté instalada deberá abrirla.
- * Si su antiguo teléfono es un iPhone, no es necesario que escanee el código QR, acceda con su identificación de iCloud a través de la función "Clonar Teléfono" de su nuevo smartphone.



- * Siga las instrucciones en pantalla para completar el clonado de su teléfono.

Especificaciones técnicas

Producto	CPH1877	
Tamaño de la pantalla	6,4pulgadas	
Dimensiones	157,6×74,6×7,9(mm)	
Batería	DC7,7V 1800mAh/13,86Wh(Min) DC7,7V 1850mAh/14,24Wh(Typ)	
Cámara	12 megapíxeles +20 megapíxeles +0,0432 megapíxeles de cámara trasera 25 megapíxeles de cámara delantera	
Temperatura para el correcto funcionamiento	0°C-35°C	
valores SAR	CE SAR	1,489W/kg(Cabeza) 1,490W/kg(Cuerpo)

PRODUCTO LÁSER DE CLASE 1

Información de láser de clase 1

Este dispositivo está clasificado como un producto láser de clase 1 según la norma IEC60825-1:2014. Este dispositivo contiene un láser que podría dañarse durante la reparación o el desmontaje, y esto podría ocasionar una exposición peligrosa a emisiones del láser de infrarrojos que no son visibles. Solo OPPO o un proveedor de servicio autorizado debe reparar este equipo.

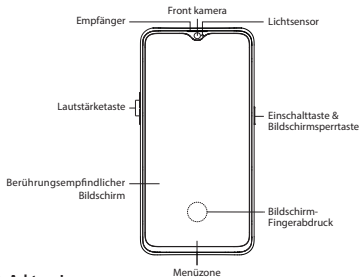
Especificaciones de ondas de radio

Radio	Frecuencia	Potencia máx. de salida
GSM	850/900MHz	33±1dBm
	1800/1900MHz	30±1dBm
WCDMA	Bands 5/6/8/19	24±1dBm
	Bands 1/2/4	24,2±1dBm
E-UTRA FDD	Bands 1/3	24,2±1dBm
	Bands 5/7/8/20/28	24±1dBm
	Bands 2/4/12/17/18/19/25/26	23±1dBm
	Band 32	—
E-UTRA TDD	Band 34	23±1dBm
	Bands 38/39/40	24,2±1dBm
	Band 41	25,5±1dBm
Bluetooth	2,4-2,4835GHz	8±2dBm(EIRP)
2.4G Wi-Fi	2,4-2,4835GHz	16,5±1,5dBm(EIRP)
5G Wi-Fi	5,15-5,35GHz; 5,47-5,725GHz	16,5±1,5dBm(EIRP)
	5,725-5,85GHz	12,5±1,5dBm(EIRP)
NFC	≤42dBuA@10m	

Accesorios incluidos: 1 Teléfono, 1 Cargador, 1 Auriculares, 1 Cable USB, 1 Guía de seguridad, 1 Guía rápida, 1 Herramienta de extracción de tarjeta SIM, 1 Funda protectora.

Größe von OPPO Mobile

In dieser Anleitung finden Sie Erläuterungen zur Benutzung des Mobiltelefons und seinen wichtigsten Funktionen. Weitere Informationen stehen Ihnen auch auf der offiziellen Website von OPPO zur Verfügung.



Achtung!

- Das Telefon und den Akku nicht in der Nähe von Heizgeräten, Kochgeräten oder Hochdruckbehältern (wie Mikrowellengeräte, Induktionskochfelder, Elektroherde, Heizkörper, Schnellkochtöpfe, Boiler oder Gasherde) und nicht in oder auf solchen Geräten ablegen, um eine Überhitzung und mögliche Explosion des Akkus zu verhindern.

- Es sind das Original-Ladegerät, das Original-Datenkabel und der Original-Akku zu verwenden. Die Verwendung von nicht genehmigten und vom Hersteller nicht zertifizierten Ladegeräten, Datenkabeln oder Akkus kann Stromschläge, Brände, Explosionen oder andere Gefahren zur Folge haben.
- Laden Sie das Gerät bitte nur in normal temperierten und gut durchlüfteten Räumen! Es wird empfohlen, das Gerät bei Temperaturen zwischen 5 °C und 35 °C zu laden.
- Die Gehäuserückseite ist nicht abnehmbar.

So starten Sie das Telefon neu

Halten Sie die Einschalttaste und die Taste zur Erhöhung der Lautstärke gleichzeitig gedrückt, bis die OPPO-Start-Animation zum Neustarten des Telefons angezeigt wird.

Wie kann ich die auf meinem alten Telefon gespeicherten Daten auf ein neues übertragen?

Mit der Clone Phone-Funktion von OPPO können Sie Fotos, Videos, Musikdateien, Kontakte, Informationen und Apps von Ihrem alten Telefon schnell auf ein neues übertragen. Und so geht es:

1. Wenn Sie ein altes Android-Telefon haben, scannen Sie damit den QR-Code unten und installieren Sie „Clone Phone“. Öffnen Sie danach „Clone Phone“ direkt auf Ihrem neuen Telefon.

Bei einem alten iPhone können Sie das Scannen überspringen und sich über Clone Phone Ihres neuen Telefons direkt in Ihr iCloud-ID einloggen.



2. Befolgen Sie die Hinweise auf dem Bildschirm, bis die Übertragung beendet ist.

Leistungsparameter

Produkt	CPH1877	
Bildschirmparameter	16.2 cm (6.4 Zoll)	
Abmessungen	157.6×74.6×7.9(mm)	
Batterie	DC7.7V 1800mAh/13.86Wh(Min) DC7.7V 1850mAh/14.24Wh(Typ)	
Kamera	12-Megapixel +20-Megapixel +0.0432-Megapixel Rear 25-Megapixel Front	
Arbeitstemperatur	0°C-35°C	
SAR-Werte	CE SAR	1.489W/kg(Kopf)
		1.490W/kg(Körper)

LASEREINRICHTUNG DER KLASSE 1

Informationen zu Klasse 1

Dieses Gerät ist als Lasereinrichtung der Klasse 1 gemäß IEC60825-1:2014 klassifiziert. Dieses Gerät verfügt über einen Laser, der bei Reparaturarbeiten oder bei Zerlegung des Geräts beschädigt werden könnte. Hierdurch könnten gefährliche Infrarot-Laseremissionen freigesetzt werden, die nicht sichtbar sind. Dieses Gerät sollte nur von OPPO oder einem autorisierten Dienstleister gewartet werden.

Funkwellenspezifikationen

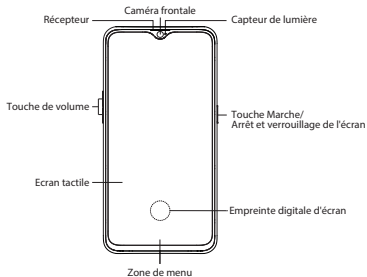
Radio	Frequenz	Max. Ausgangsleistung
GSM	850/900MHz	33±1dBm
	1800/1900MHz	30±1dBm
WCDMA	Bands 5/6/8/19	24±1dBm
	Bands 1/2/4	24.2±1dBm
E-UTRA FDD	Bands 1/3	24.2±1dBm
	Bands 5/7/8/20/28	24±1dBm
	Bands 2/4/12/17/18/19/25/26	23±1dBm
	Band 32	—
E-UTRA TDD	Band 34	23±1dBm
	Bands 38/39/40	24.2±1dBm
	Band 41	25.5±1dBm
Bluetooth	2.4-2.4835GHz	8±2dBm(EIRP)
2.4G Wi-Fi	2.4-2.4835GHz	16.5±1.5dBm(EIRP)
5G Wi-Fi	5.15-5.35GHz; 5.47-5.725GHz	16.5±1.5dBm(EIRP)
	5.725-5.85GHz	12.5±1.5dBm(EIRP)
NFC	≤42dBuA@10m	

Standard-Zubehör:

1 Telefon, 1 Ladegerät, 1 Ohrhörer, 1 SIM-Auswerfer, 1 USB-Datenkabel,
1 Sicherheitsanleitung, 1 Kurzanleitung, 1 Schutzhülle.

OPPO Mobile vous souhaite la bienvenue

Ce guide vous montre comment utiliser le téléphone et décrit ses fonctions importantes. Vous pouvez également visiter le site officiel d'OPPO pour obtenir plus d'informations sur le téléphone.



Avertissement

- ▶ Ne placez pas le téléphone ou la batterie à proximité d'équipements de chauffage, de cuisson, de récipients à haute pression (comme un four à micro-ondes, une plaque à induction, un four électrique, un radiateur, un autocuiseur, un chauffe-eau, une cuisinière à gaz, etc.) ni à l'intérieur de ces derniers pour éviter la surchauffe de la batterie qui pourrait provoquer une explosion.

- ▶ Vous devez utiliser le chargeur, le câble data et la batterie d'origine. L'utilisation non approuvée de chargeurs, câbles data ou batteries qui ne sont pas certifiés par le fabricant peut causer des décharges électriques, incendies, explosions ou d'autres dangers.
- ▶ Lors du chargement, placez l'appareil dans un environnement avec une température ambiante et une bonne ventilation. Il est recommandé de mettre l'appareil en charge dans un environnement dont la température est de 5 °C à 35 °C
- ▶ Le couvercle arrière ne peut pas être enlevée.

Comment redémarrer le téléphone

Maintenez les boutons de marche/arrêt et d'augmentation de volume enfoncés simultanément jusqu'à ce que l'animation de démarrage OPPO s'affiche pour redémarrer le téléphone.

Comment transférer le contenu d'un ancien téléphone vers un nouveau téléphone

Vous pouvez utiliser la fonction Clone Phone d'OPPO pour transférer rapidement les photos, vidéos, fichiers audio, contacts, informations et les applications de votre ancien téléphone vers le nouveau.

1 Si votre ancien téléphone est sous Android, utilisez-le pour scanner le code QR ci-dessous et installez "Clone Phone" ; ouvrez directement "Clone Phone" sur votre nouveau téléphone.

Si votre ancien téléphone est un iPhone, vous pouvez sauter l'étape de scannage en vous connectant directement à votre ID iCloud via Clone Phone sur votre nouveau téléphone.



2 Suivez les instructions sur l'écran pour compléter le transfert de données.

Paramètres de fonctionnement

Modèle	CPH1877	
Paramètres de l'écran principal	6.4 pouces	
Dimensions	157.6×74.6×7.9(mm)	
Batterie	DC7.7V 1800mAh/13.86Wh(Min) DC7.7V 1850mAh/14.24Wh(Typ)	
Caméra	12-mégapixels+20-mégapixels +0.0432-mégapixels à l'arrière et 25-mégapixels avant	
Température de fonctionnement	0°C-35°C	
Valeurs SAR	CE SAR	1.489W/kg(Tête) 1.490W/kg(Corps)

PRODUIT LASER DE CLASSE 1

Information sur produit laser de classe 1

Ce dispositif est classé comme produit laser de classe 1 conformément à la norme CEI60825-1:2014. Ce dispositif contient un laser qui pourrait être endommagé pendant la réparation ou le démontage, ce qui pourrait entraîner une exposition dangereuse à des émissions laser infrarouges non visibles. Cet équipement doit être entretenu par OPPO ou un fournisseur de services autorisé.

Spécifications concernant les ondes radio

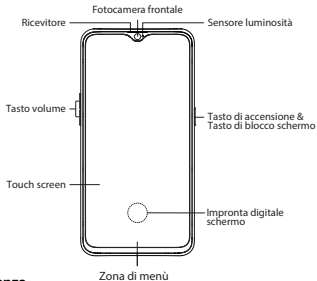
Radio	Fréquence	Puissance de sortie max.
GSM	850/900MHz	33±1dBm
	1800/1900MHz	30±1dBm
WCDMA	Bands 5/6/8/19	24±1dBm
	Bands 1/2/4	24.2±1dBm
E-UTRA FDD	Bands 1/3	24.2±1dBm
	Bands 5/7/8/20/28	24±1dBm
	Bands 2/4/12/17/18/19/25/26	23±1dBm
	Band 32	—
E-UTRA TDD	Band 34	23±1dBm
	Bands 38/39/40	24.2±1dBm
	Band 41	25.5±1dBm
Bluetooth	2.4-2.4835GHz	8±2dBm(EIRP)
2.4G Wi-Fi	2.4-2.4835GHz	16.5±1.5dBm(EIRP)
5G Wi-Fi	5.15-5.35GHz; 5.47-5.725GHz	16.5±1.5dBm(EIRP)
	5.725-5.85GHz	12.5±1.5dBm(EIRP)
NFC	≤42dBuA@10m	

Accessoires standard

1 Téléphone, 1 Chargeur, 1 Ecouteurs, 1 Outil d'éjection SIM, 1 Câble data USB, 1 Guide de sécurité, 1 Guide rapide, 1 Pochette de protection.

OPPO Mobile ti dà il benvenuto

Questa guida illustra l'utilizzo del telefono cellulare e le sue funzioni principali. In alternativa, è possibile visitare il sito ufficiale OPPO per avere maggiori informazioni sul telefono.



Avvertenza

- Non collocare il telefono o la batteria vicino o all'interno di apparecchi di riscaldamento, dispositivi di cottura, recipienti a pressione (come forni a microonde, apparecchi di cottura a induzione, forni elettrici, termosifoni, pentole a pressione, bollitori, cucine a gas, ecc.) per impedire che il surriscaldamento della batteria causi esplosioni.

- È necessario usare il caricatore originale, il cavo dati e la batteria originali. I caricatori, cavi dati o batterie non approvati, non certificati dal produttore possono causare scosse elettriche, incendi, esplosioni o altri incidenti.
- Durante la ricarica collocare il dispositivo in un locale con una temperatura ambiente normale e una buona ventilazione. Si raccomanda di caricare il dispositivo in un ambiente con una temperatura compresa tra 5°C e 35°C.
- La cover posteriore non può essere smontata.

Come riavviare il telefono

Tenere premuti contemporaneamente i pulsanti di accensione e del volume fino a quando non si visualizza l'animazione OPPO per il riavvio del telefono.

Come posso trasferire quanto salvato sul mio vecchio telefono in un nuovo telefono

Puoi usare la funzione Clona telefono di OPPO per trasferire rapidamente foto, video, file di musica, contatti, informazioni e app dal tuo vecchio telefono a quello nuovo. Ecco come fare:

1 Se il tuo vecchio telefono è un Android, utilizzalo per effettuare la scansione del codice QR qui sottostante e installa "Clona telefono"; apri direttamente "Clona telefono" sul tuo nuovo telefono.

Se il tuo vecchio telefono è un iPhone, puoi saltare la scansione accedendo direttamente al tuo ID iCloud tramite Clona telefono del tuo nuovo telefono.



2 Segui i suggerimenti sullo schermo per continuare fino al termine del trasferimento.

Parametri prestazioni

Modello	CPH1877	
Parametri Schermo	6.4 pollici	
Dimensioni	157.6x74.6x7.9(mm)	
Batteria	DC7.7V 1800mAh/13.86Wh(Min) DC7.7V 1850mAh/14.24Wh(Typ)	
Camera	12 megapixel + 20 megapixel +0.0432 megapixel di fotocamera anteriore 25 megapixel di fotocamera posteriore	
Temperatura di utilizzo	0°C-35°C	
Valori SAR	CE SAR	1.489W/kg(testa) 1.490W/kg(corpo)

PRODOTTO LASER CLASSE 1

Informazioni laser classe 1

Questo dispositivo è classificato come prodotto laser classe 1 secondo IEC60825-1:2014. Questo dispositivo contiene un laser che potrebbe essere danneggiato durante la riparazione o lo smontaggio, ciò potrebbe causare esposizione pericolosa alle emissioni dei raggi laser a infrarossi che non sono visibili. Questo dispositivo deve essere sottoposto a manutenzione da parte di OPPO o da un fornitore di servizio autorizzato.

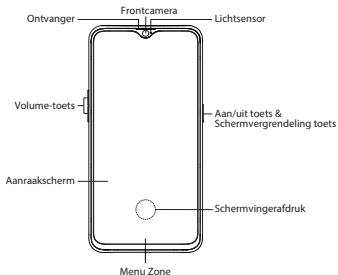
Specifiche onde radio

Radio	Frequenza	Potenza uscita max
GSM	850/900MHz	33±1dBm
	1800/1900MHz	30±1dBm
WCDMA	Bands 5/6/8/19	24±1dBm
	Bands 1/2/4	24.2±1dBm
E-UTRA FDD	Bands 1/3	24.2±1dBm
	Bands 5/7/8/20/28	24±1dBm
	Bands 2/4/12/17/18/19/25/26	23±1dBm
	Band 32	—
E-UTRA TDD	Band 34	23±1dBm
	Bands 38/39/40	24.2±1dBm
	Band 41	25.5±1dBm
Bluetooth	2.4-2.4835GHz	8±2dBm(EIRP)
2.4G Wi-Fi	2.4-2.4835GHz	16.5±1.5dBm(EIRP)
5G Wi-Fi	5.15-5.35GHz; 5.47-5.725GHz	16.5±1.5dBm(EIRP)
	5.725-5.85GHz	12.5±1.5dBm(EIRP)
NFC	≤42dBuA@10m	

Accessori standard: 1 telefono, 1 caricabatterie, 1 auricolare, 1 cavo USB, 1 strumento di espulsione SIM, 1 guida di sicurezza, 1 guida rapida, 1 custodia protettiva.

OPPO Mobile

In deze beknopte handleiding vindt u informatie over het gebruik van de telefoon en belangrijke functies ervan. U vindt meer informatie over uw telefoon op de officiële website van OPPO.



Waarschuwing

- ▶ Plaats de telefoon of de accu niet in de buurt van of in verwarmingstoestellen, kookapparatuur, hogedrukketels (magnetron, inductiekookplaat, elektrische oven, verwarming, snelkookpan, waterkoker, gasfornuis, enzovoort) om te voorkomen dat de accu oververhit raakt, waardoor explosiegevaar kan ontstaan.

- ▶ Gebruik altijd de originele oplader, datakabel en accu. Het gebruik van niet-goedgekeurde laders, datakabels of accu's die niet door de fabrikant zijn gecertificeerd, kan leiden tot elektrische schokken, brand, explosie of andere gevaren.
- ▶ Plaats het apparaat bij het opladen in een omgeving met een normale kamertemperatuur en goede ventilatie. Het is aanbevolen om het apparaat op te laden in een omgeving met een temperatuur tussen 5°C en 35°C.
- ▶ De achterklep kan niet worden verwijderd.

De telefoon opnieuw opstarten

Als u de telefoon opnieuw wilt opstarten, moet u de aan/uit-knop en de knop waarmee u het volume harder kunt zetten, gelijktijdig indrukken tot de OPPO-opstartanimatie op het display verschijnt.

Hoe kan ik gegevens die zijn opgeslagen op mijn oude telefoon overzetten naar een nieuwe telefoon?

U kunt de functie "Telefoon klonen" van OPPO gebruiken om snel foto's, video's, muziekbestanden, contacten, informatie en apps op uw oude telefoon over te zetten naar een nieuwe telefoon. Dit doet u als volgt:

- 1 Als u een oude Android-telefoon heeft, scant u de onderstaande QR-code en installeert u "Telefoon klonen" direct op uw nieuwe telefoon.
- Als u een oude iPhone heeft, kunt u het scannen overslaan door u direct aan te melden met uw iCloud-id via "Telefoon klonen" op uw nieuwe telefoon.



- 2 Volg de tips op het scherm om door te gaan totdat alle gegevens zijn overgezet.

Specificaties

Product	CPH1877	
Hoofdschermparameters	16.2cm(6.4")	
Afmetingen	157.6×74.6×7.9(mm)	
Accu	DC7.7V 1800mAh/13.86Wh(Min) DC7.7V 1850mAh/14.24Wh(Typ)	
Camera	12 Megapixels+20 Megapixels +0.0432 MegapixelsAchtercamera 25 Megapixels Frontcamera	
Gebruikstemperatuur	0°C-35°C	
Specifieke absorptiesnelheid (SAR)	CE SAR	1.489W/kg(Head) 1.490W/kg(Body)

KLASSE 1-LASERPRODUCT

Informatie over laser van klasse 1

Dit apparaat is geclassificeerd als een klasse 1-laserproduct volgens IEC60825-1:2014. Dit apparaat bevat een laser die beschadigd kan raken tijdens reparatie of demontage, wat kan leiden tot gevaarlijke blootstelling aan onzichtbare infrarood-laserstraling. Het onderhoud van dit apparaat moet worden uitgevoerd door OPPO zelf of door bevoegd servicepersoneel.

Specificaties radiogolven

Radio	Frequentie	Max. uitgangsvermogen
GSM	850/900MHz	33±1dBm
	1800/1900MHz	30±1dBm
WCDMA	Bands 5/6/8/19	24±1dBm
	Bands 1/2/4	24.2±1dBm
E-UTRA FDD	Bands 1/3	24.2±1dBm
	Bands 5/7/8/20/28	24±1dBm
	Bands 2/4/12/17/18/19/25/26	23±1dBm
	Band 32	—
E-UTRA TDD	Band 34	23±1dBm
	Bands 38/39/40	24.2±1dBm
	Band 41	25.5±1dBm
Bluetooth	2.4-2.4835GHz	8±2dBm(EIRP)
2.4G Wi-Fi	2.4-2.4835GHz	16.5±1.5dBm(EIRP)
5G Wi-Fi	5.15-5.35GHz; 5.47-5.725GHz	16.5±1.5dBm(EIRP)
	5.725-5.85GHz	12.5±1.5dBm(EIRP)
NFC	≤42dBuA@10m	

Standaard accessoires:

1 telefoon, 1 oplader, 1 oortelefoon, 1 usb-datakabel, 1 veiligheidsgids,
1 beknopte handleiding, 1 sim-uitwerpgereedschap, 1 beschermende hoes.

Pozdrowienia od firmy OPPO Mobile

W tej instrukcji przedstawiono sposób korzystania z telefonu i jego ważnych funkcji. Więcej informacji na temat telefonu można znaleźć na oficjalnej witrynie firmy OPPO.



⚠ Ostrzeżenie

- ▶ Nie należy umieszczać telefonu ani baterii w pobliżu lub wewnątrz urządzeń grzewczych, urządzeń do gotowania lub urządzeń wysokociśnieniowych (takich jak kuchenki mikrofalowe, kuchenki indukcyjne, kuchenki elektryczne, grzejniki, szybkowary, grzejniki wodne, kuchenki gazowe itp.), aby zapobiec przegrzaniu baterii, które może doprowadzić do wybuchu.

- ▶ Należy używać oryginalnej ładowarki, kabla do transmisji danych i baterii. Niezatwierdzone ładowarki, kable do transmisji danych lub baterie niemające certyfikatu producenta mogą doprowadzić do porażenia prądem elektrycznym, zapłonu, wybuchu lub innych zagrożeń.
- ▶ Podczas ładowania urządzenie należy umieścić w miejscu o normalnej temperaturze pokojowej i dobrej wentylacji. Zaleca się ładowanie urządzenia w środowisku o temperaturze od 5°C do 35°C.
- ▶ Pokrywy tylnej nie można zdjąć.

Jak ponownie uruchomić telefon

Aby ponownie uruchomić telefon, jednocześnie naciśnij i przytrzymaj przycisk zasilania oraz przycisk zwiększania głośności do czasu wyświetlenia animacji rozruchowej OPPO.

Jak można przenieść dane przechowywane w starym telefonie na nowym telefon

Oferowana przez OPPO funkcja klonowania telefonu pozwala szybko przenieść zdjęcia, pliki wideo, pliki muzyczne, kontakty, informacje i aplikacje ze starego telefonu na nowy. Jak to zrobić:

1. W przypadku starego telefonu z systemem Android zeskanuj telefonem poniższy kod QR i zainstaluj aplikację „OPPO Clone Phone”. Otwórz bezpośrednio OPPO Clone Phone na nowym telefonie.

W przypadku starego iPhone'a możesz pominąć skanowanie, bezpośrednio logując się na konto iCloud ID za pośrednictwem funkcji klonowania telefonu na nowym telefonie.



2. Postępuj zgodnie ze wskazówkami wyświetlanymi na ekranie, aby przenieść dane.

Specyfikacja

produkt	CPH1877
parametry ekranu głównego	16.2cm(6.4")
wymiar	157.6×74.6×7.9(mm)
bateria	DC7.7V 1800mAh/13.86Wh(Min) DC7.7V 1850mAh/14.24Wh(Typ)
aparat	12 megapikseli+20 megapikseli+0.0432 megapikseli z tyłu 25 megapikseli z przodu
temperatura pracy	0°C-35°C
wartości SAR	CE SAR
	1.489W/kg(Głowa) 1.490W/kg(Ciało)

PRODUKT LASEROWY KLASY 1

Informacja o laserze klasy 1

To urządzenie jest sklasyfikowane jako produkt laserowy klasy 1 wg IEC60825-1:2014. To urządzenie zawiera laser, który podczas naprawy lub demontażu może ulec uszkodzeniu, co z kolei doprowadzić może do niebezpiecznego narażenia na podczerwone niewidzialne promieniowanie laserowe. Ten sprzęt powinien być serwisowany wyłącznie przez firmę OPPO lub autoryzowany serwis.

Specyfikacje dotyczące fal radiowych

Radio	Częstotliwość	Maks. moc wyjściowa
GSM	850/900MHz	33±1dBm
	1800/1900MHz	30±1dBm
WCDMA	Bands 5/6/8/19	24±1dBm
	Bands 1/2/4	24.2±1dBm
E-UTRA FDD	Bands 1/3	24.2±1dBm
	Bands 5/7/8/20/28	24±1dBm
	Bands 2/4/12/17/18/19/25/26	23±1dBm
	Band 32	—
E-UTRA TDD	Band 34	23±1dBm
	Bands 38/39/40	24.2±1dBm
	Band 41	25.5±1dBm
Bluetooth	2.4-2.4835GHz	8±2dBm(EIRP)
2.4G Wi-Fi	2.4-2.4835GHz	16.5±1.5dBm(EIRP)
5G Wi-Fi	5.15-5.35GHz; 5.47-5.725GHz	16.5±1.5dBm(EIRP)
	5.725-5.85GHz	12.5±1.5dBm(EIRP)
NFC		≤42dBuA@10m

Standardowe akcesoria: 1 telefon, 1 ładowarka, 1 zestaw słuchawkowy, 1 kabel USB do transmisji danych, 1 instrukcja bezpieczeństwa, 1 skrócona instrukcja, 1 narzędzie do wyciągania karty SIM, 1 futerał ochronny.

Спасибо за выбор смартфона OPPO

Данное руководство показывает как пользоваться телефоном и описывает наиболее важные функции смартфона. Для получения более подробной информации о телефоне вы можете посетить официальный веб-сайт OPPO.



⚠ Внимание!

- ▶ Не кладите телефон и аккумулятор вблизи отопительного оборудования, устройств для приготовления пищи, приборов высокого давления (таких как СВЧ-печи, индукционные плиты, электрические плиты, нагреватели, кастрюли-скороварки, водонагреватели, газовые плиты и т.п.), а также не помещайте их внутрь этих устройств. В противном случае возможен перегрев и взрыв аккумулятора.
- ▶ Во время зарядки устройство должно находиться при нормальной комнатной температуре и в условиях хорошей вентиляции. Рекомендуется заряжать устройство при температуре окружающей среды от 5°C до 35°C.

- ▶ Используйте только оригинальное зарядное устройство, кабель для передачи данных и аккумулятор. Использование зарядных устройств, кабелей для передачи данных и аккумуляторов, не одобренных производителем телефона, может привести к удару электрическим током, возгоранию, взрыву и иным опасным последствиям.
- ▶ Заднюю крышку снять невозможно.

Как перезагрузить телефон

Зажмите и удерживайте одновременно кнопку питания и громкости вверх (+) до того момента, пока не появится окно загрузки OPPO для перезагрузки телефона.

Как мне перенести информацию из памяти старого телефона на новый телефон?

Для быстрого переноса фотографий, видео, музыки, контактов и другой информации, а также приложений со старого телефона на новый вы можете воспользоваться функцией OPPO "Создать копию телефона". Вот как это делается:

- 1 Если на вашем старом телефоне установлена операционная система Android, отсканируйте этим телефоном приведенный ниже QR-код и установите приложение Clone Phone. На новом телефоне просто откройте приложение Clone Phone.

Для переноса данных со старого iPhone сканировать QR-код не потребуется; достаточно просто войти в свой аккаунт iCloud через приложение Clone Phone на новом телефоне.



- 2 При переносе данных следуйте подсказкам на экране телефона.

Спецификации

Модель	CPH1877	
Экран	6.4 -дюймовый	
Размер	157.6×74.6×7.9(mm)	
Емкость аккумулятора	DC7.7V 1800mAh/13.86Wh(Min) DC7.7V 1850mAh/14.24Wh(Тип)	
Камера	Задняя: 12 Мпикс +20 Мпикс +0.0432 Мпикс Фронтальная: 25 Мпикс	
Условия использования	0°C-35°C	
Уровень SAR	CE SAR	1.489W/kg (для головы) 1.490W/kg (для тела)

ЛАЗЕРНОЕ ИЗДЕЛИЕ КЛАССА 1

Информация о лазерном изделии класса 1

Согласно стандарту IEC60825-1:2014 это устройство классифицируется как лазерное изделие класса 1. В состав этого устройства входит лазер, который при ремонте и разборке устройства может получить повреждения, в результате чего возникает вероятность воздействия на пользователя опасного инфракрасного излучения, не видимого человеческим глазом. Обслуживание этого устройства должны производить сотрудники OPPO или авторизованного сервисного центра.

Характеристики радиосигналов

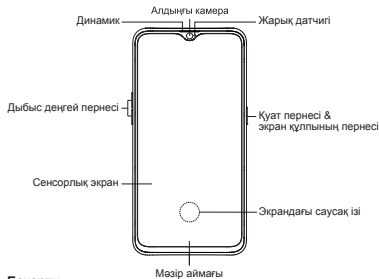
Радио	Частота	Макс. выходная мощность
GSM	850/900MHz	33±1dBm
	1800/1900MHz	30±1dBm
WCDMA	Bands 5/6/8/19	24±1dBm
	Bands 1/2/4	24.2±1dBm
E-UTRA FDD	Bands 1/3	24.2±1dBm
	Bands 5/7/8/20/28	24±1dBm
	Bands 2/4/12/17/18/19/25/26	23±1dBm
	Band 32	—
E-UTRA TDD	Band 34	23±1dBm
	Bands 38/39/40	24.2±1dBm
	Band 41	25.5±1dBm
Bluetooth	2.4-2.4835GHz	8±2dBm(EIRP)
2.4G Wi-Fi	2.4-2.4835GHz	16.5±1.5dBm(EIRP)
5G Wi-Fi	5.15-5.35GHz; 5.47-5.725GHz	16.5±1.5dBm(EIRP)
	5.725-5.85GHz	12.5±1.5dBm(EIRP)
NFC	≤42dBuA@10m	

Стандартные аксессуары

1 Телефон, 1 Адаптер питания, 1 Гарнитура, 1 USB кабель, 1 Руководство по безопасности, 1 Краткое руководство, 1 Инструмент для извлечения SIM-карты, 1 Защитный чехол.

OPPO ұялы телефонын таңдағаныңызға рахмет

Бұл нұсқаулық телефонды пайдалану жолын және оның маңызды функцияларын көрсетеді. Сонымен қатар, телефон туралы көбірек ақпарат алу үшін OPPO ресми сайтына кіріңіз.



⚠ Ескерту

- ▶ Батарея қызып кету себебінен жарылуды болдырмау үшін телефонды немесе батареяны жылыту жабдықтарының, плиталардың, жоғары қысымды ыдыстардың (мысалы: микротолқынды пештер, индукциялық плита, электр плита, жылытқыш, жылдам қайнатқыш, су жылытқыш, газ пеші, т.б.) жанына немесе ішіне қоймаңыз.

- ▶ Түпнұсқа зарядтағышты, деректер кабелін және батареяны пайдалану керек. Рұқсат етілмеген зарядтағыштар, деректер кабельдері немесе өндіруші тарапынан сертификатталмаған батареялар электр тоғының соғуына, өртке, жарылысқа немесе басқа қауіптерге себеп болады.
- ▶ Зарядтау кезінде құрылғыны қалыпты бөлме температуралы әрі жақсы желдетілетін орынға қойыңыз. Құрылғыны 5°C~35°C температуралы ортада зарядтауға кеңес беріледі.
- ▶ Артқы қақпақты алып тастау мүмкін емес.

Телефонды өшіріп-қосу жолы

Телефонды өшіріп-қосу үшін, Қуат түймесі мен Дыбысты арттыру түймесін OPPO іске қосылу анимациясы көрсетілгенше басып тұрыңыз.

Ескі телефонда сақтағандарымды жаңа телефонға қалай жіберуге болады

Ескі телефондағы фотосуреттеріңізді, бейнелеріңізді, музыкалық файлдарыңызды, контактілеріңізді, мәліметтеріңізді және қолданбаларыңызды жылдам жіберу үшін OPPO компаниясының "Телефонды клондау" функциясын пайдалануға болады. Ол былай істеледі:
1 Ескі Android телефоны болса, оны пайдаланып, төмендегі QR кодты сканерлеңіз және "Телефонды клондау" қолданбасын орнатыңыз; жаңа телефоныңызда "Телефонды клондау" қолданбасын тікелей ашыңыз.

Ескі iPhone болса, жаңа телефоныңыздың "Телефонды клондау" қолданбасы арқылы iCloud идентификаторына тікелей кіріп, сканерлеуді елемей өтуіңізге болады.



- 2 Экрандағы кеңестерді орындап, жіберіліп болғанша жалғастырыңыз.

Өнімділік параметрлері

Өнім	CPH1877	
Басты экран параметрлері	6.4 дюйм	
Өлшемі	157.6x74.6x7.9(mm)	
Батарея	DC7.7V 1800mAh/13.86Wh(Min) DC7.7V 1850mAh/14.24Wh(Typ)	
Камера	12 мегапиксель +20 мегапиксель +0.0432 мегапиксель , артқы 25 мегапиксель, алдыңғы	
Жұмыс температурасы	0°C-35°C	
АЖН мәндері	CE SAR	1.489W/kg (бас) 1.490W/kg (дене)

1-КЛАСҚА ЖАТАТЫН ЛАЗЕРЛІК ӨНІМ

1-класқа жататын лазердің ақпараты


Бұл құрылғы IEC60825-1:2014 талаптарына сәйкес 1-класқа жататын лазерлік өнім ретінде жіктелген. Бұл құрылғы құрамында жөндеу немесе бөлшектеу барысында бүлінуді мүмкін лазер бар, ал оның нәтижесінде пайдалынушы адам көзіне көрінбейтін қауіпті инфрақызыл сәулеленуге ұшырауы ықтимал. Бұл жабдықтың күтімін OPPO компаниясы немесе мақұлданған қызмет көрсетуші орындауы тиіс.

Радиотолқындардың спецификациясы

Радиотолқын	Жиілік	Макс. шығыс қуат
GSM	850/900MHz	33±1dBm
	1800/1900MHz	30±1dBm
WCDMA	Bands 5/6/8/19	24±1dBm
	Bands 1/2/4	24.2±1dBm
E-UTRA FDD	Bands 1/3	24.2±1dBm
	Bands 5/7/8/20/28	24±1dBm
	Bands 2/4/12/17/18/19/25/26	23±1dBm
	Band 32	—
E-UTRA TDD	Band 34	23±1dBm
	Bands 38/39/40	24.2±1dBm
	Band 41	25.5±1dBm
Bluetooth	2.4-2.4835GHz	8±2dBm(EIRP)
2.4G Wi-Fi	2.4-2.4835GHz	16.5±1.5dBm(EIRP)
5G Wi-Fi	5.15-5.35GHz; 5.47-5.725GHz	16.5±1.5dBm(EIRP)
	5.725-5.85GHz	12.5±1.5dBm(EIRP)
NFC	≤42dBuA@10m	

Стандартты керек-жарақтар

1 телефон, 1 зарядтағыш, 1 құлақсап, 1 USB деректер кабелі,
1 қауіпсіздік нұсқаулығы, 1 қысқаша нұсқаулығы, 1 SIM шығару құралы,
1 қорғаныш қаптамасы.

 The N-Mark is a trademark or registered trademark of NFC Forum, Inc. in the United States and in other countries.

Some content may differ from your device depending on the region, service provider, or software version, and is subject to change without prior notice.

oppo



5211086

V0.4



EAC

CE



	AT	BE	BG	HR	CY	CZ	DK
	EE	FI	FR	DE	EL	HU	IE
	IT	LV	LT	LU	MT	NL	PL
	PT	RO	SK	SI	ES	SE	UK
	CH	DK	IS	LI	NO	TR	

Quick Guide

CPH1877

oppo