l'assistance en ligne

assistance.orange.fr

l'assistance téléphonique

service clients Orange haut débit et la Fibre : 39 00

(temps d'attente gratuit, puis prix d'une communication locale depuis une ligne Orange (fixe ou internet-TV).
Pour en savoir plus : assistance.orange.fr. Coût variable selon opérateur.)

service clients Orange mobile : 39 70

Temps d'attente gratuit, puis prix d'une communication locale depuis une ligne Orange (fixe ou internet-TV).
Depuis un mobile Orange, la communication est décomptée du forfait selon l'offre ou depuis une carte prépayée, 0,37 €/min.
Coût variable selon opérateur

Cet équipement peut être utilisé en France.

France Télécom - SA au capital de 10 595 541 532 € - 78, rue Olivier de Serres - 75015 Paris - RCS Paris 380 129 866 - Agence Boméo - 9253 - décembre 2014. 253611550

M70 duo

téléphone HD

guide d'installation

flashez !
pour afficher
sur votre smartphone

orange™

- Votre téléphone HD est dédié à cette Livebox.

- Vous devez avoir installé votre Livebox. Celle-ci doit être allumée, le voyant i doit être vert fixe.
- Vous pouvez également vérifier que le service est activé, et afficher votre numéro de téléphone par internet en appuyant sur i.

contenu du pack

téléphone HD

x2

x2

2 batteries
rechargeables

x2

trappe du
compartiment
à batteries

guide
d'installation

base boost principale
et son bloc d'alimentation

base secondaire

Visuels non contractuels.

1 insérez les batteries dans le sens indiqué dans le compartiment

Effectuez cette étape sur les deux téléphones.

installation de la base boost principale

2 branchez à une prise électrique



3 mettez votre téléphone HD en charge sur sa base

Pour bénéficier d'un maximum d'autonomie, laissez votre téléphone HD en charge pendant 15 heures avant de l'utiliser pour la première fois. Puis laissez-le se décharger totalement jusqu'à extinction, avant de le mettre en charge à nouveau. Répétez cette opération au moins deux à trois fois pour atteindre la capacité maximale des batteries.

mise en service du téléphone principal

4 sélectionnez votre langue, puis votre pays

5 réglez la date et l'heure

6 appuyez sur le bouton d'association de votre Livebox

7 appuyez sur « Associer »

8 patientez pendant l'association, jusqu'à l'affichage du nom de votre Livebox

9 vérifiez le nom de votre Livebox puis validez

guide Livebox Play

Passé un délai de dix secondes sans validation, vous devrez recommencer l'association à l'étape 6.

10 patientez jusqu'au message de confirmation de l'association



11 branchez à une prise électrique



12 mettez votre téléphone HD en charge sur sa base

Vous pouvez maintenant configurer le second combiné en suivant à nouveau les étapes 4 à 10.

résultat de l'installation

Découvrez toutes les fonctionnalités de votre téléphone sur assistance.orange.fr > internet > téléphone

bénéficiez d'un combiné supplémentaire en téléchargeant gratuitement l'application Livebox Phone*

Passez et recevez vos appels directement depuis votre smartphone ou tablette connecté en Wi-Fi à votre Livebox.

Et en dehors de chez vous, restez connecté à votre téléphone par Internet : accédez à vos messages vocaux, renvoyez vos appels et soyez notifié des appels et messages en absence.

Pour télécharger gratuitement l'application, rendez-vous sur l'app store, google play ou flashez :

Android OS

iOS Apple

*Application disponible avec les abonnés d'une offre Net, Série Limitée Net ou Net Plus postérieure au 01/10/2008, de la gamme Fibre postérieure au 20/08/2009 ou une offre de la gamme Open en métropole. Coût du téléchargement selon votre offre. Les communications passées via l'application seront facturées selon les tarifs en vigueur pour votre ligne de téléphone par internet. Listes des équipements compatibles et conditions détaillées dans les Conditions générales d'utilisation depuis l'application et sur orange.fr > assistance > internet > téléphone par internet

contribuer au développement durable avec Orange, en adoptant les réflexes verts

La préservation de l'environnement est une préoccupation du Groupe Orange.

Il exploite des installations respectueuses de l'environnement et intègre la performance environnementale de ses produits de leur fabrication, mise en service et utilisation, jusqu'à leur fin de vie.

Recycler

Le recyclage des déchets d'équipements électriques et électroniques est essentiel dans la mise en place d'une véritable consommation responsable.

Ne jetez pas vos équipements électriques et électroniques usagés avec les autres déchets ménagers afin d'éviter tout risque de pollution.

Quand vos équipements télécoms sont usagés, passez les déposer dans une boutique Orange pour qu'ils soient remis en état ou recyclés.

De même, quand les piles de votre télécommande sont usagées, déposez-les dans les collecteurs de piles et batteries installés dans les boutiques Orange.

Les emballages aussi peuvent être recyclés. Il suffit de les déposer dans un bac de tri mis à disposition par votre commune.

Préserver

Limiter la consommation d'énergie. Pour cela, il suffit d'éteindre ou de débrancher votre équipement en cas d'absence prolongée.

Pour agir chaque jour avec Orange en faveur de l'environnement, découvrez les autres réflexes verts sur bienvivreledigital.orange.fr

caractéristiques techniques

Ecran	
Alphanumérique	oui
Nombre de lignes	5
Rétro éclairé	oui
Gestion des appels	
Présentation du Nom et du Numéro sur le 2ème appel	oui
Journal des derniers appels émis (nbre)	60
Journal des derniers appels reçus (nbre)	20
Taille du répertoire	255
Fonction copie du répertoire	NA
Affichage de la durée de communication	oui
Affichage en veille sur les combinés	date, heure et nom du combiné
Transfert d'Appel, Signal d'Appel, Conversation à Trois	oui
Groupes d'appels / VIP	non
Main libre sur la base	oui, mode boost
Main libre sur le combiné	oui
Sonnerie et / ou indicateur de message	sonnerie et MWI
Sonnerie (nombre et type)	25 Hi-Fi
Sonneries téléchargeables	non
Volume d'écoute réglable	oui
Indicateur d'événement (par icône / led / etc.)	oui
Nombre de mémoires direct par touche	
Répondeur	
Nombre maximum de messages	20
Capacité maximum d'enregistrements	2 minutes
Taille maximum par message	
Type de répondeur Simple (S) / Répondeur enregistreur(RE)interrogeable à distance(I)	3103 et 888
Nombre de combinés supplémentaires	3 ou 4
GAP	oui

Services	
Date / heure	oui
Réveil	oui
Talkie-Walkie	non
Calculatrice	non
Blocage clavier numérique	oui
Autres (température de la pièce / etc.)	non
Compatible box	oui (LB Play ou LB Pro v3)
Recherche du combiné	oui
Compatible matériel auditif	oui
Batterie	
Autonomie	10 heures en com 100 heures en veille
Type	2 piles rechargeables
Fonction en cas de coupure de courant	
Alerte sonore batteries faibles	non
Autres	
Fonction Eco DECT	oui

notes